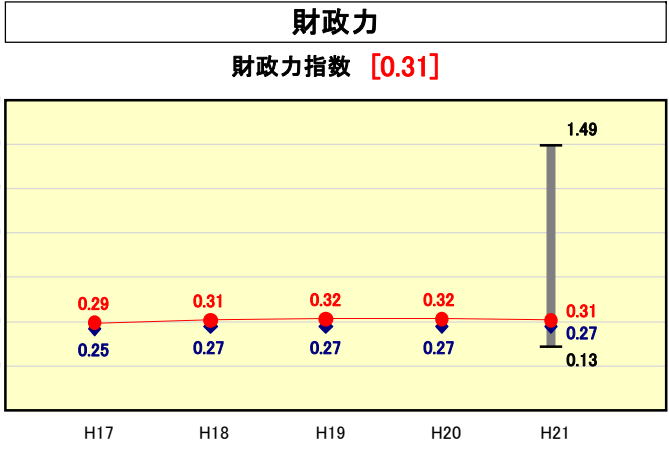


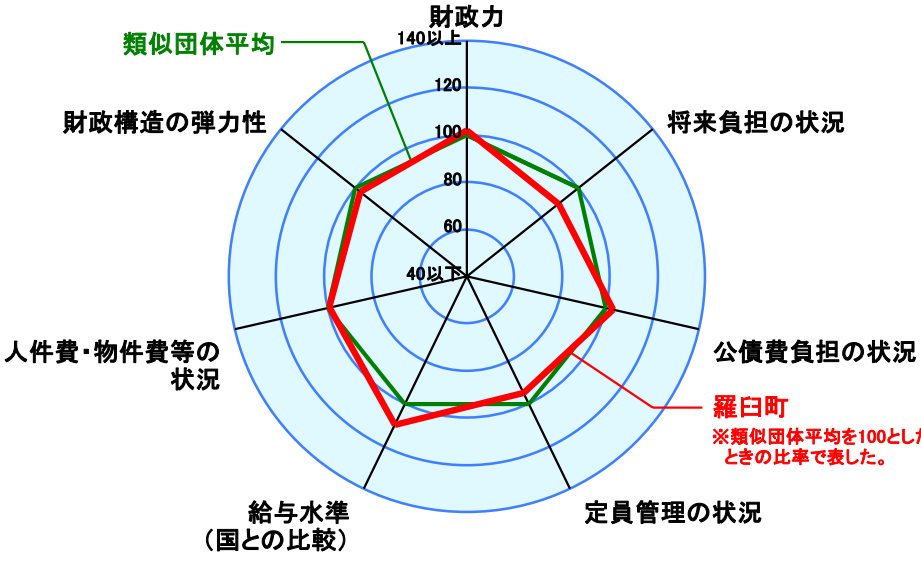
# 市町村財政比較分析表(平成21年度普通会計決算)



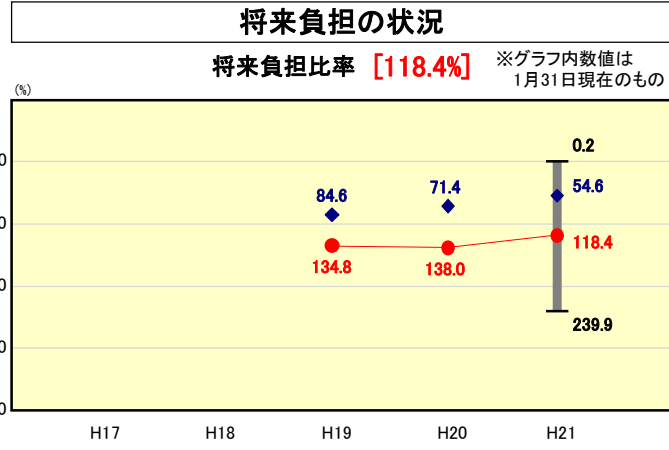
● 当該団体値  
◆ 類似団体内平均値  
T 類似団体内の最大値及び最小値

類似団体内順位 20/118  
全国市町村平均 0.55  
北海道市町村平均 0.27

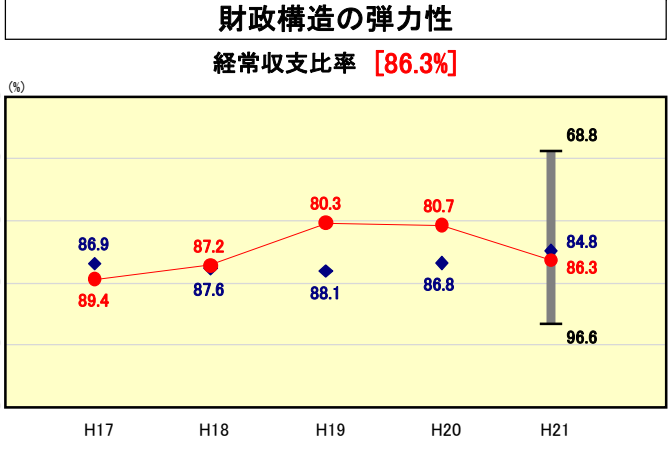
人口	6,069	人(H22.3.31現在)
面積	397.88	km <sup>2</sup>
標準財政規模	2,685,378	千円
歳入総額	3,905,973	千円
歳出総額	3,810,237	千円
実質収支	85,890	千円



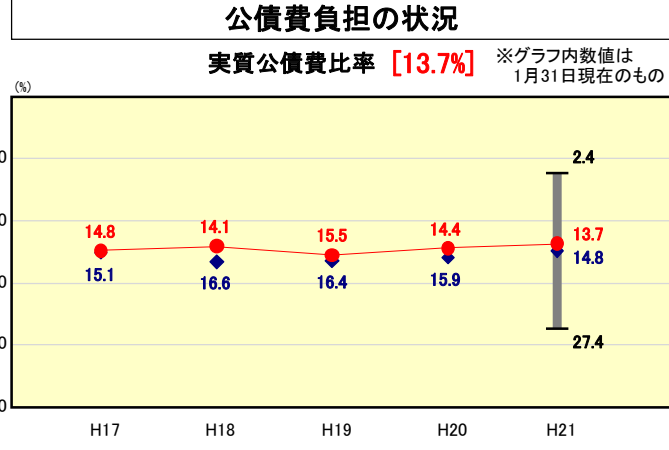
※類似団体とは、人口および産業構造等により全国の市町村を35のグループに分類した結果、当該団体と同じグループに属する団体を言う。  
※平成21年度中に市町村合併した団体で、合併前の団体ごとの決算に基づく実質公債費比率及び将来負担比率を算出していない団体については、グラフを表記せず、レーダーチャートを破線としている。  
※充当可能財源等が将来負担額を上回っている団体については、将来負担比率のグラフを表記せず、レーダーチャートを破線としている。  
※類似団体内平均値は、充当可能財源等が将来負担額を上回っている団体を含めた加重平均であるため、最小値を下回ることがある。



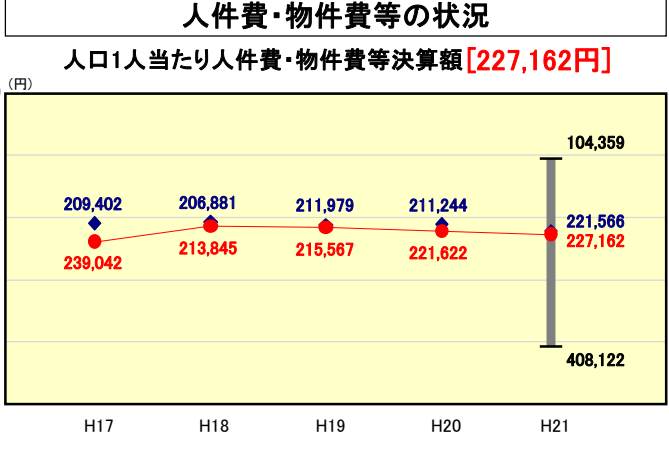
類似団体内順位 93/118  
全国市町村平均 92.8  
北海道市町村平均 116.4



類似団体内順位 67/118  
全国市町村平均 91.8  
北海道市町村平均 91.2

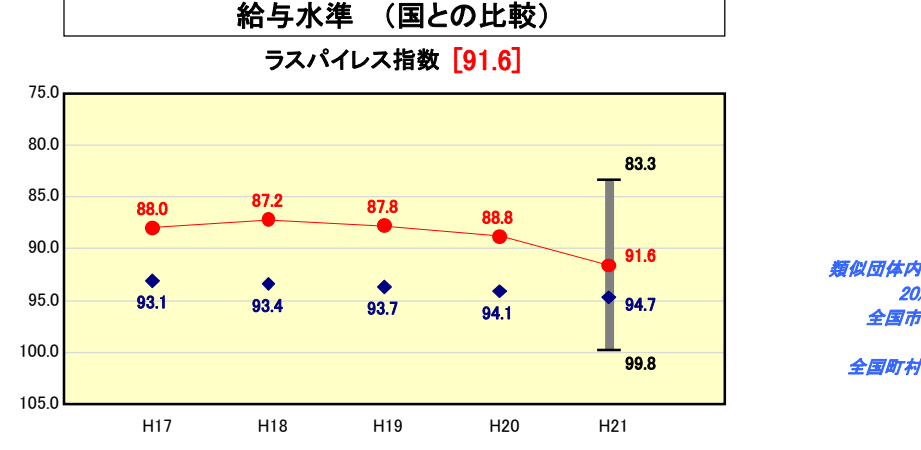


類似団体内順位 42/118  
全国市町村平均 11.2  
北海道市町村平均 13.7

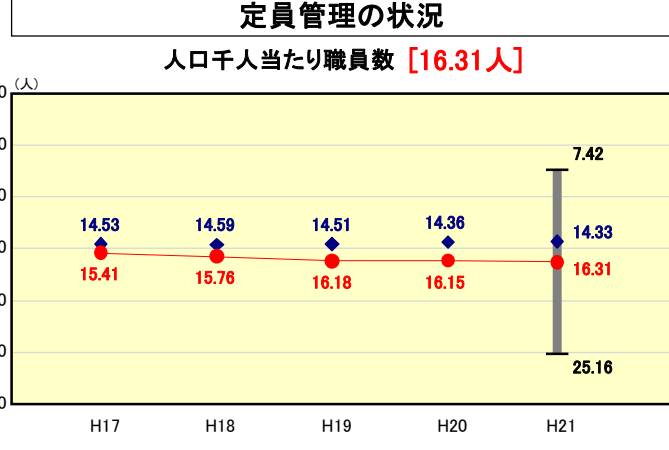


類似団体内順位 63/118  
全国市町村平均 115,856  
北海道市町村平均 135,392

※人件費、物件費及び維持補修費の合計である。ただし 人件費には事業費支弁人件費を含み、退職金は含まない。



類似団体内順位 20/118  
全国市平均 98.8  
全国町村平均 95.1



類似団体内順位 75/118  
全国市町村平均 7.33  
北海道市町村平均 8.22

## 分析欄

- 財政力指数  
歳入における滞納整理の強化及び、歳出における人件費の削減投資的経費の抑制を行ったが、若干の減少となった。今後は、歳出の徹底的な見直しを実施するとともに、町税等の滞納整理を中心とした歳入確保に努める。
- 経常収支比率  
地方税の減(△86,109)、小学校建設に伴う起債の元金償還が始まったこと等による公債費の増(26,493)により、類似団体平均を上回っている。今後は、『羅臼町第6期総合計画』に基づき、経費の抑制及び財源確保に努める。
- ラスパイレス指数  
平成17年度から実施している給与の独自削減(平成21年度本俸10%削減)により、類似団体を大きく下回っている。今後は、『羅臼町第6期総合計画』に基づき、給与の適正化に努める。

- 実質公債費比率  
過去からの起債抑制により、13.7%と類似団体平均を下回っている。今後も起債抑制等、健全な財政運営に努める。
- 将来負担比率  
過去からの起債抑制により、地方債現在高は、類似団体と比べるとそれほど多くないが、標準財政規模が小さいため将来負担比率は類似団体平均を上回っている。今後も起債抑制等健全な財政運営に努める。
- 人口一人当たり人件費・物件費等決算額  
類似団体平均より高くなっているのは、主に物件費を要因としている。ごみ処理業務において、法改正により当町でのごみ焼却ができないため、他町へ運搬する委託料が大きいのである。今後は、ごみの削減など経費削減に努める。

- 人口千人あたり職員数  
現在は、平成17年度に策定した定数管理に基づき、職員数の削減を行い、目標数値(110人)を下回っているが、類似団体平均を上回っている。しかしながら、類似団体の中でも更に産業構造や都市から離れた地理的条件が同じ団体との比較では、必ずしも多い職員数ではない。今後は諸所の条件を参考に適正な職員数の管理に努める。