

平成22年

# 羅臼町の水産

羅臼町水産商工観光課

## 目 次

町内別人口・世帯数及び羅臼漁協組合員数	1
人口及び世帯数過去10年の推移	2
階層別組合員及び登録漁船過去10年の推移	3~4
階層・魚種別水揚げ高調べ	5
階層別一組合員当り水揚げ高	6
魚種別・月別漁獲量	7~8
漁業生産状況過去10年の推移	9
主要魚種水揚量過去10年の推移	10
町内漁港整備状況一覧表	11~12
漁港の整備状況	13~14



魚の城下町 らうす

## 町内別人口・世帯数及び羅臼漁協組合員数

区分 町名	人 口			世 帯 数	羅臼漁協 組合員数
	男	女	計		
峯 浜 町	95	90	185	69	16
幌 萌 町	37	40	77	29	2
春 日 町	194	200	394	120	44
麻 布 町	238	228	466	154	50
八木浜町	208	207	415	135	47
知 昭 町	307	284	591	208	42
松 法 町	112	118	230	74	21
礼 文 町	330	320	650	251	33
本 町	117	123	240	93	15
緑 町	129	186	315	139	2
栄 町	292	273	565	242	16
湯の沢町	55	55	110	43	3
富士見町	117	135	252	111	9
船 見 町	146	170	316	128	9
共 栄 町	163	178	341	118	42
海 岸 町	252	230	482	148	53
岬 町	185	179	364	119	62
北 浜	1	1	2	2	0
相 泊	1	0	1	1	0
合 計	2,979	3,017	5,996	2,184	466

※ 人口世帯数平成22年12月末現在

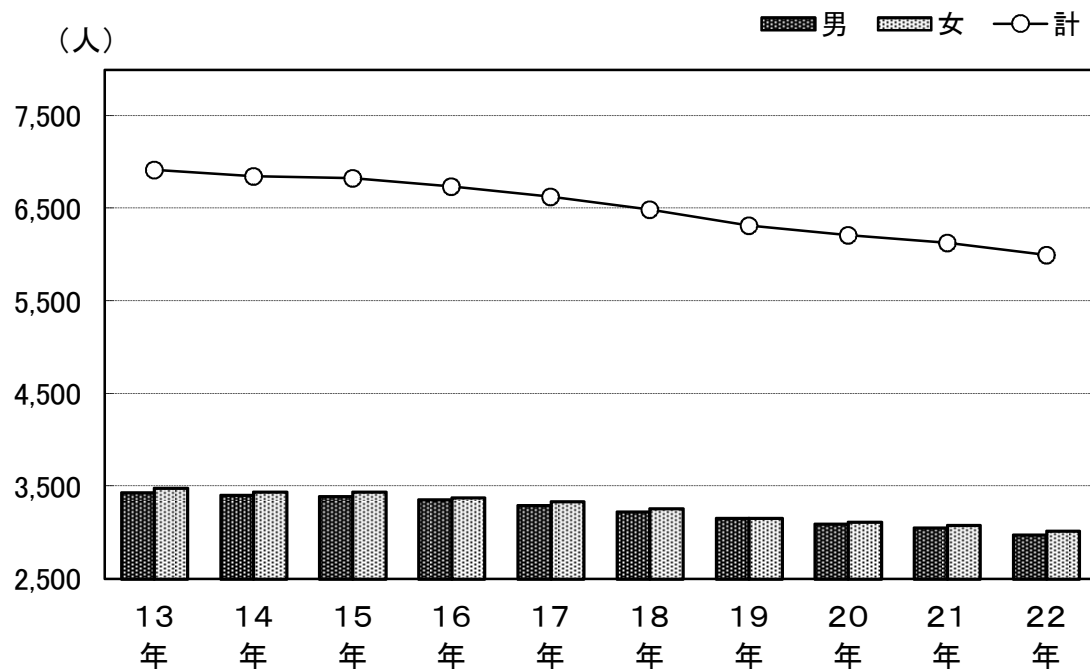
住民基本台帳調べ

組合員数 漁協資料

## 人口及び世帯数過去10カ年の推移

区分 年次	人		口	世帯数
	男	女	計	
13年	3,434	3,482	6,916	2,250
14年	3,409	3,439	6,848	2,249
15年	3,390	3,440	6,830	2,273
16年	3,357	3,381	6,738	2,269
17年	3,294	3,334	6,628	2,262
18年	3,229	3,258	6,487	2,242
19年	3,156	3,160	6,316	2,207
20年	3,097	3,113	6,210	2,199
21年	3,053	3,078	6,131	2,201
22年	2,979	3,017	5,996	2,184

### 総人口及び男女別人口の推移



## 階層別組合員過去10カ年の推移

(単位:件)

階層		年次									
		13年	14年	15年	16年	17年	18年	19年	20年	21年	22年
階層	計	534	517	509	499	497	490	483	480	475	466
	3トン未満	243	241	237	232	237	234	231	230	227	224
	3～5トン	48	46	45	43	41	41	40	39	40	40
	5～10トン	25	24	24	24	18	18	17	17	16	16
	10～20トン	95	83	81	78	78	75	73	73	70	67
	20トン以上	0	0	0	0	0	0	0	0	0	0
別定	置	123	123	122	122	123	122	122	121	122	119

資料:漁協

## 登録漁船過去10カ年の推移

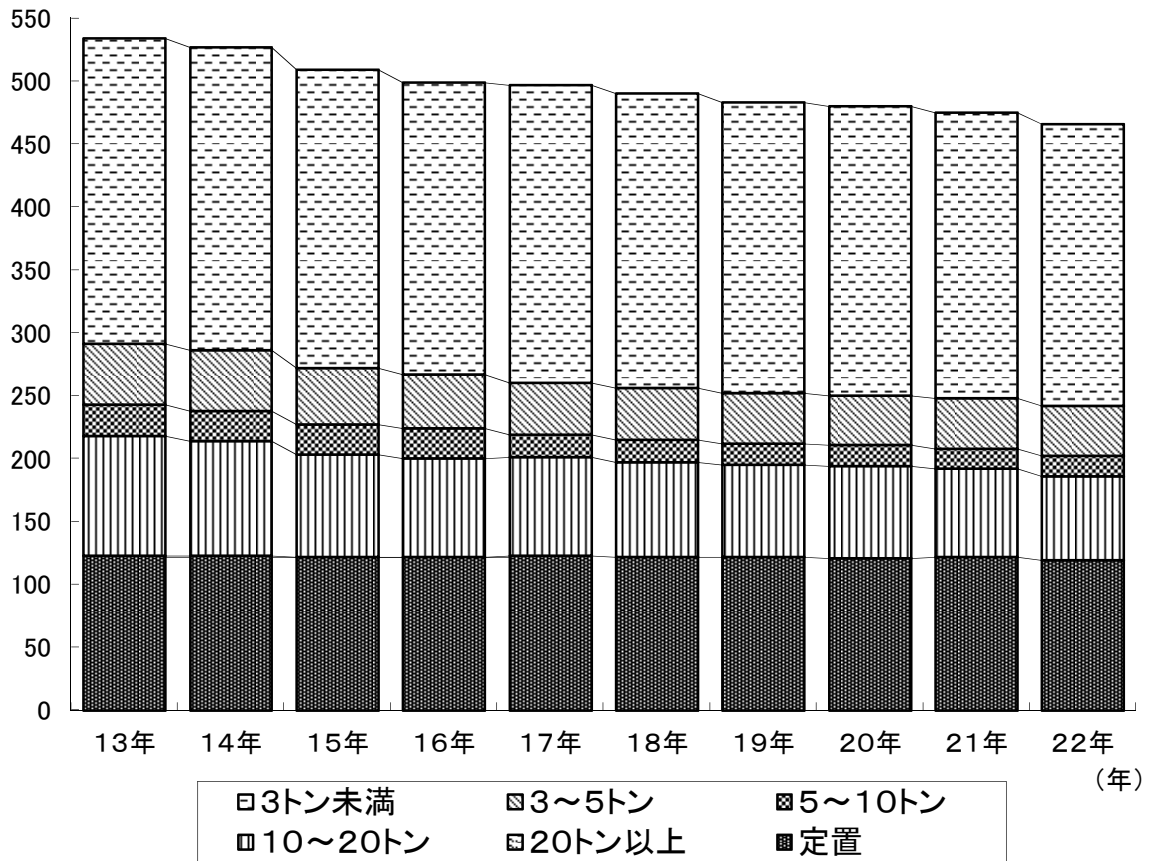
(単位:隻・トン)

階層		年次										
		12年	13年	14年	15年	16年	17年	18年	19年	20年	21年	
合計	隻数	1,195	1,155	1,153	1,119	1,106	1,063	1,076	1,011	1,027	1,018	
	屯数	4,940	4,562	4,539	4,262	4,132	4,022	4,025	3,823	3,861	3,797	
動力船	計	隻数	1,179	1,139	1,137	1,105	1,092	1,048	1,063	996	1,014	1,008
		屯数	4,815	4,436	4,412	4,149	4,009	3,894	3,916	3,701	3,752	3,713
	3トン未満	隻数	867	854	854	839	835	799	811	760	775	770
		屯数	997	988	986	963	962	920	929	867	887	880
	3～5トン	隻数	91	88	86	81	82	75	79	70	71	71
		屯数	410	398	394	368	371	340	359	316	320	317
	5～10トン	隻数	59	50	50	48	44	46	46	40	40	39
		屯数	488	405	402	390	354	375	374	319	317	311
	10～20トン	隻数	162	147	147	137	131	128	127	126	128	128
		屯数	2,920	2,645	2,630	2,428	2,322	2,259	2,254	2,199	2,228	2,205
	20トン以上	隻数	0	0	0	0	0	0	0	0	0	0
		屯数	0	0	0	0	0	0	0	0	0	0
	無動力船	隻数	16	16	16	14	14	15	13	15	13	10
		屯数	125	126	127	113	123	128	109	122	109	84

資料:港勢調査

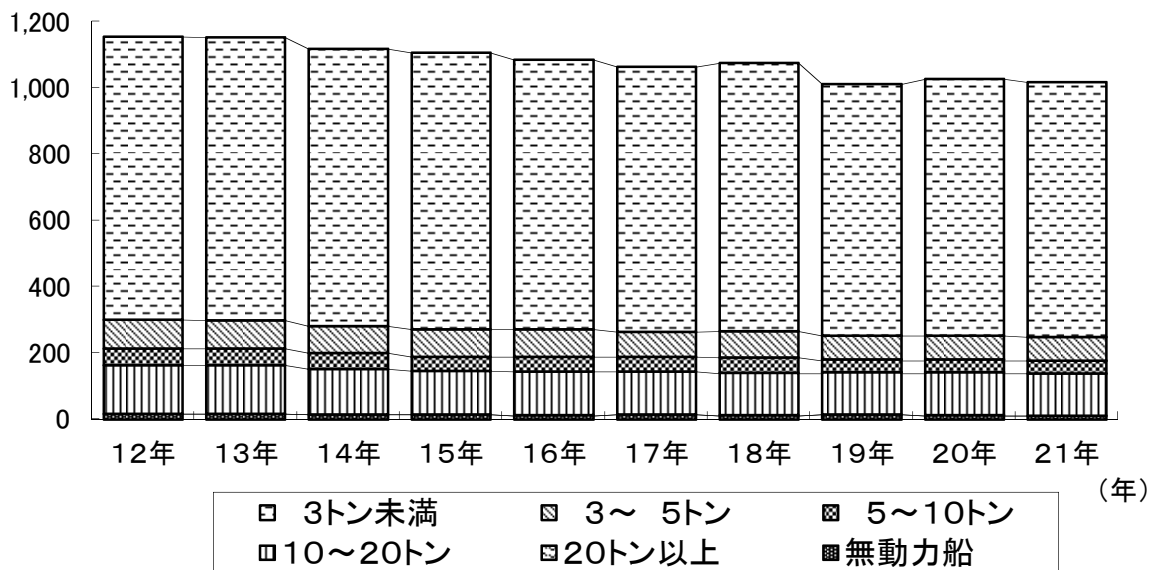
## 階層別組合員の推移

(経営体)



## 階層別登録漁船の推移

(隻)



# 平成22年分階層別・魚種別水揚高調べ

(単位:トン:千円)

階層 区	0~3 トン		3~5 トン		5~10 トン		10~20 トン		定 置		外 来		合 計	
	数量	金額	数量	金額	数量	金額	数量	金額	数量	金額	数量	金額	数量	金額
ほ っ け	851	109,783	2,764	418,051	556	81,405	3,455	499,692	215	27,211			7,841	1,136,142
ま す	510	118,239	17	4,053	1	1,089	9	5,184	31	7,316	0	73	568	135,954
い か	493	96,557	220	39,922	307	63,982	1,249	270,580	9,217	2,020,873	8,645	2,022,925	20,131	4,514,839
す け そ	295	25,222	1,802	144,839	979	101,278	6,918	747,883	19	1,808			10,013	1,021,030
た ら	193	35,980	415	112,609	429	155,841	2,103	730,647	0	51			3,140	1,035,128
か れ い	345	83,469	268	54,201	116	24,251	281	59,313	21	3,491	0	416	1,031	225,141
め ん め	0	94	13	39,254	28	85,188	8	24,611			0	105	49	149,252
え び	1	2,050	2	4,083	3	16,614	0	5					6	22,752
う に	128	166,738											128	166,738
お ひ よ う	1	641	27	14,454	5	2,887	4	3,205	0	4			37	21,191
か に	6	3,953	0	148	1	281	0	46					7	4,428
た こ	238	55,432	19	3,964	13	2,535	66	13,162	3	791			339	75,884
秋 さ け	24	8,617	2	643	1	211	3	778	6,835	2,479,121			6,865	2,489,370
時 さ け	0	480							90	80,088			90	80,568
ケ イ ジ							0	86	1	16,128			1	16,214
さ ん ま											2	66	2	66
め ん き	0	4	3	5,014	4	7,250	1	1,449			0	65	8	13,782
そ い	55	6,247	99	13,749	19	3,071	195	28,557	76	4,583			444	56,207
からすがれい	0	1	1	232	0	119	1	120					2	472
つ ぶ	1	135	41	10,780	15	3,426	5	1,301					62	15,642
ほ た て	63	14,778	1	252									64	15,030
そ の 他	736	154,242	293	25,686	86	16,315	489	42,447	85	10,997			1,689	249,687
こ ん ぶ	487	982,873	9	17,998	7	12,256							503	1,013,127
ほ た て 稚 貝	1,043	349,630	540	143,071	456	160,522							2,039	653,223
合 計	5,470	2,215,165	6,536	1,053,003	3,026	738,521	14,787	2,429,066	16,593	4,652,462	8,647	2,023,650	55,059	13,111,867

# 平成22年 階層別一組合員当たり水揚げ高

階層別	経営体	漁獲量	漁獲高	一 経営体 当 たり	
				漁 獲 量	漁 獲 高
階	3トン未満 224(48.1%)	5,470 <sup>ト</sup> (11.8%)	2,215,165千円 (20.0%)	24 <sup>ト</sup> (3.3%)	9,889千円 (6.3%)
		6,536 <sup>ト</sup> (14.1%)	1,053,003千円 (9.5%)	163 <sup>ト</sup> (22.2%)	26,325千円 (16.7%)
		3,026 <sup>ト</sup> (6.5%)	738,251千円 (6.6%)	189 <sup>ト</sup> (25.7%)	46,141千円 (29.2%)
		14,787 <sup>ト</sup> (31.9%)	2,429,066千円 (21.9%)		
		5~10トン 16(3.4%)	16,593 <sup>ト</sup> (35.7%)	4,652,462千円 (42.0%)	221 <sup>ト</sup> (29.9%)
10~20トン 67(14.4%)	定 置 119(25.5%)			139 <sup>ト</sup> (18.9%)	39,096千円 (24.8%)
466				46,412 <sup>ト</sup>	11,087,947千円



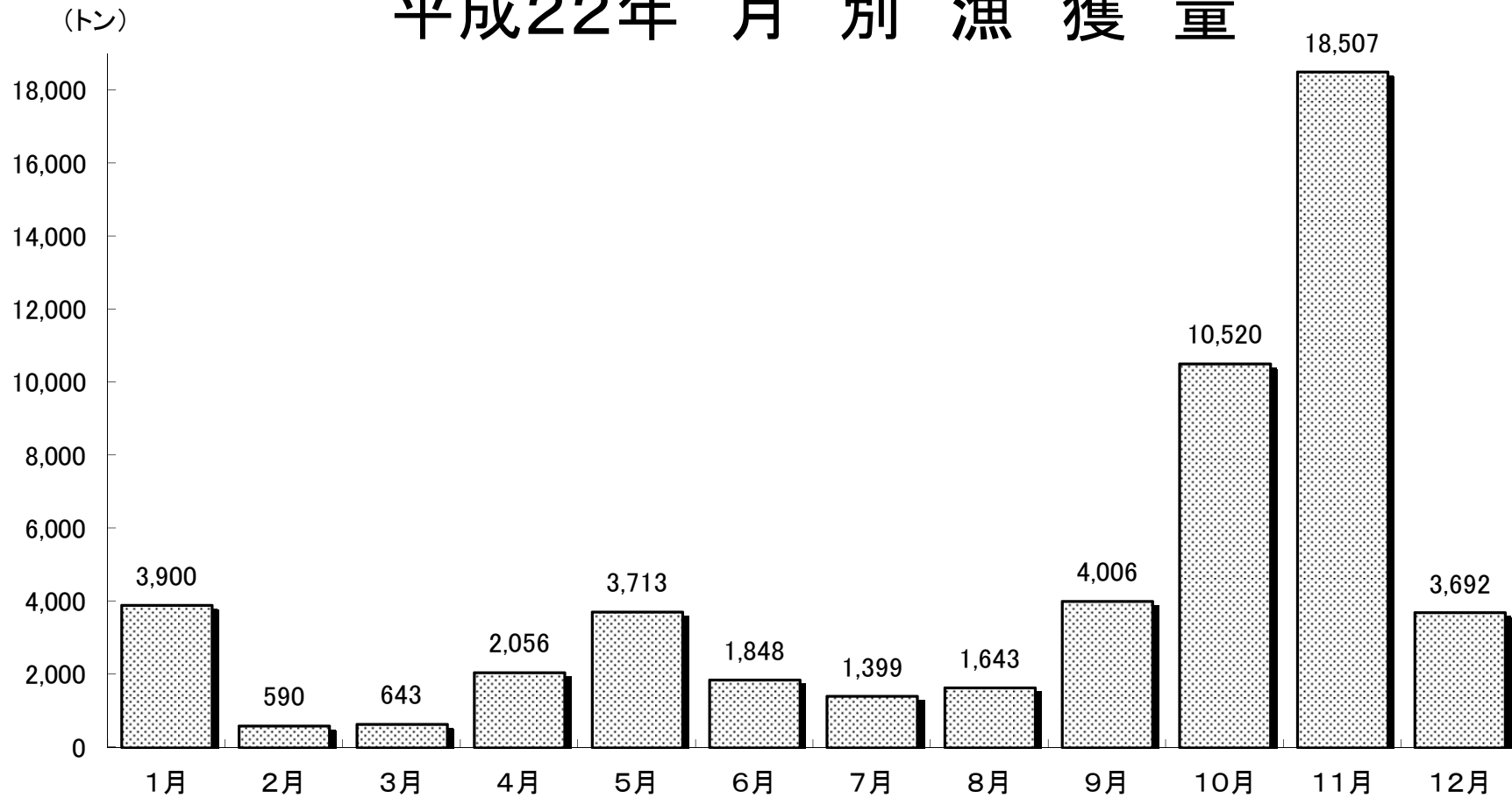
平成22年 漁種別・月別・漁獲高調べ

(単位：トン：千円)

魚種	月別 区分	1月	2月	3月	4月	5月	6月	7月	8月	9月	10月	11月	12月	合計
		ほっけ	数量 14	0	0	983	2,388	809	642	330	840	736	884	215
	金額 1,266	5	25	145,102	315,883	121,729	84,042	56,328	111,840	117,116	141,034	41,772	1,136,142	
ます	数量 3	0	0	0	0	0	18	428	93	0	0	1	543	
	金額 4,906	154	56	16	50	65	4,274	97,743	21,801	6	537	1,357	130,965	
さくらます	数量 5	0	0	0	11	2	0	0	0	5	2	2	25	
	金額 444	47	35	15	2,648	404	11	0	43	912	430	4,989		
すけそ	数量 2,203	398	568	624	221	316	364	600	464	904	1,282	2,069	10,013	
	金額 291,911	64,961	85,627	59,925	15,168	22,387	24,330	34,217	32,502	61,277	132,283	196,442	1,021,030	
たら	数量 1,384	91	13	209	224	59	48	44	75	117	269	607	3,140	
	金額 423,485	27,608	2,948	28,438	25,776	7,160	6,147	6,184	18,461	31,484	131,652	325,785	1,035,128	
かれい	数量 103	27	11	93	109	120	88	60	35	38	132	215	1,031	
	金額 33,149	8,006	2,784	25,934	19,696	16,239	15,986	10,976	6,604	6,975	28,111	50,681	225,141	
めんめ	数量 0	0	0	8	6	6	4	4	4	7	6	4	49	
	金額 96	19	89	21,984	14,850	14,708	13,497	14,120	12,817	20,888	19,291	16,893	149,252	
えび	数量 0	0	0	0	0	2	2	2	2	0	0	0	6	
	金額 0	0	0	124	68	99	8,714	7,147	6,531	25	29	15	22,752	
うに	数量 12	45	21	14	9	27							128	
	金額 16,444	56,438	32,285	19,734	12,641	29,196							166,738	
おひょう	数量 1	0	0	4	15	8	2	1	1	1	2	2	37	
	金額 784	96	49	3,676	8,561	2,503	1,030	1,408	731	660	820	873	21,191	
かに	数量 0	0	0	0	3	3	0	0	1	0	0	0	7	
	金額 0	0	0	21	1,972	2,144	51	89	58	58	27	8	4,428	
たこ	数量 135	1	0	6	27	25	16	9	6	24	38	52	339	
	金額 28,309	237	23	1,027	5,428	4,865	3,008	1,702	1,089	4,614	9,056	16,526	75,884	
秋さけ	数量 0	0	0	0	0	0	1	24	2,366	3,779	695	0	6,865	
	金額 0	0	0	0	0	0	31	373	8,524	800,100	1,378,151	302,184	2,489,370	
時さけ	数量 0	0	0	0	46	32	12	0	0	0	0	0	90	
	金額 0	0	0	2	34,177	30,556	15,810	23	0	0	0	0	80,568	
ケイジ	数量 0	0	0	0	0	0	0	0	0	0	0	0	1	
	金額 16	0	0	0	0	0	0	0	1,143	8,620	6,365	70	16,214	
からすがれい	数量 0	0	0	0	1	1	0	0	0	0	0	0	2	
	金額 4	0	2	87	94	72	42	41	40	36	22	32	472	
つぶ	数量 0	0	0	5	5	20	15	8	3	3	2	1	62	
	金額 0	76	11	1,558	1,165	5,107	3,859	1,821	700	625	407	313	15,642	
ほたて	数量 0	0	0	0	0	0	0	0	0	43	15	6	64	
	金額 0	0	0	0	0	0	0	0	0	9,777	3,717	1,536	15,030	
その他	数量 40	28	30	110	648	420	185	131	95	146	145	165	2,143	
	金額 10,197	3,020	2,466	18,640	49,669	142,021	17,411	14,664	14,613	12,961	14,111	19,969	319,742	
いか	数量 0	0	0	0	0	0	2	2	21	4,721	15,032	353	20,131	
	金額 0	0	0	0	0	0	236	188	2,731	1,101,846	3,332,766	77,072	4,514,839	
合計	数量 3,900	590	643	2,056	3,713	1,848	1,399	1,643	4,006	10,520	18,507	3,692	52,517	
	金額 811,011	160,667	126,400	326,283	507,846	399,286	198,821	255,175	1,031,761	2,755,162	4,123,324	749,781	11,445,517	

注)こんぶ・ホタテ稚貝・開きたら等含まず(鮮魚のみ)。うに数量は殻換算による。

# 平成22年 月別漁獲量



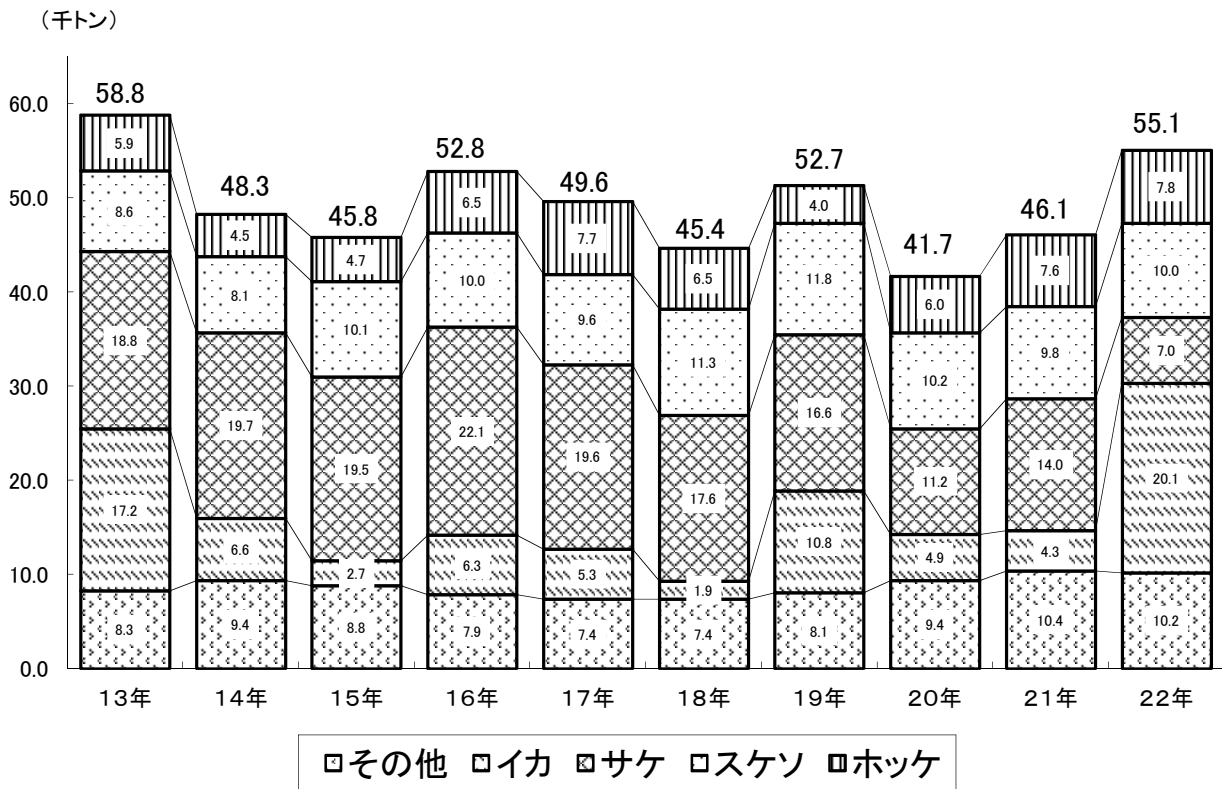
# 漁業生産状況過去10カ年の推移

(単位:トン:千円)

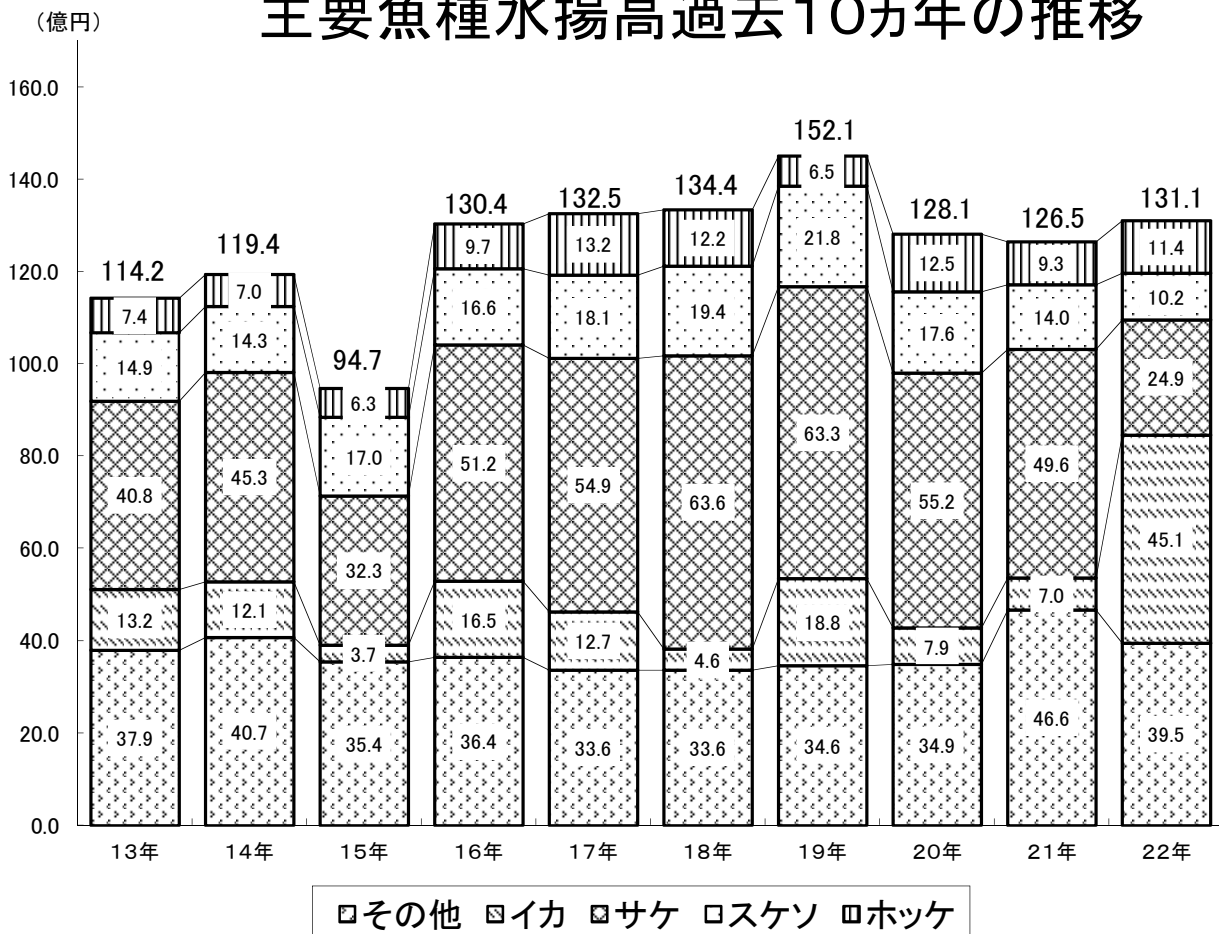
年次 魚種区分	13年		14年		15年		16年		17年		18年		19年		20年		21年		22年	
	数量	金額	数量	金額	数量	金額	数量	金額	数量	金額	数量	金額	数量	金額	数量	金額	数量	金額	数量	金額
ほっけ	5,885	741,677	4,486	696,667	4,735	626,116	6,474	973,894	7,772	1,324,034	6,546	1,220,755	4,045	653,790	5,971	1,246,215	7,580	932,906	7,841	1,136,142
ます	293	58,321	1,048	91,846	834	99,701	362	64,592	788	153,637	433	105,306	1,201	223,095	339	95,399	652	137,734	568	135,954
いか	17,151	1,316,528	6,648	1,205,551	2,696	366,508	6,281	1,651,458	5,288	1,271,697	1,936	463,492	10,820	1,883,955	4,870	791,777	4,347	698,360	20,131	4,514,839
すけそ	8,637	1,493,858	8,138	1,430,309	10,077	1,700,183	9,951	1,656,638	9,637	1,808,057	11,319	1,937,610	11,849	2,184,755	10,234	1,755,572	9,799	1,401,395	10,013	1,021,030
たら	3,040	765,782	3,468	1,251,328	2,778	913,834	2,913	861,381	2,103	629,352	2,864	763,785	2,255	779,102	3,175	1,065,907	4,060	1,481,475	3,140	1,035,128
かれい	1,219	312,578	1,039	291,600	1,266	202,057	985	152,256	850	165,526	905	184,213	1,276	268,615	1,445	331,888	1,168	307,433	1,031	225,141
めんめ	99	243,088	105	263,271	134	307,463	123	257,357	97	234,872	69	179,724	59	180,944	56	179,698	40	118,082	49	149,252
えび	6	17,163	10	22,053	9	27,320	8	23,571	8	31,096	11	32,845	10	36,157	6	27,875	6	23,957	6	22,752
うに	132	233,713	151	278,544	112	271,363	84	158,470	19	96,379	19	124,906	89	130,000	87	145,158	89	120,906	128	166,738
おひょう	29	33,994	22	24,761	31	26,280	24	22,474	17	17,389	16	17,451	18	12,917	23	16,628	44	24,538	37	21,191
かに	63	17,361	64	19,088	62	25,785	41	10,482	36	9,852	4	3,872	4	4,406	3	3,204	8	5,244	7	4,428
たこ	164	99,134	227	97,980	255	63,536	312	83,617	261	78,454	258	134,507	330	154,206	391	150,565	435	105,950	339	75,884
秋さけ	18,834	4,077,827	19,738	4,529,449	19,451	3,228,983	22,114	5,115,153	19,549	5,383,121	17,552	6,259,612	16,552	6,206,468	11,145	5,416,486	13,868	4,815,600	6,865	2,489,370
時さけ	4	11,035	13	17,413	9	16,106	37	44,214	16	24,357	2	6,049	41	54,285	41	45,962	147	101,112	90	80,568
ケイジ	3	38,053	2	31,364	7	63,592	7	67,206	7	84,252	6	92,239	3	67,030	4	61,157	7	47,902	1	16,214
さんま							0	7	0	0	3	87					0	1	2	66
めぬき	8	12,281	9	11,242	9	12,716	12	14,427	9	12,082	14	22,062	12	17,942	11	20,856	11	16,936	8	13,782
そい	248	45,718	191	49,860	159	39,221	133	31,897	205	30,685	202	36,528	186	40,429	219	43,923	315	56,481	444	56,207
からすがれい	12	5,873	3	2,320	2	1,274	1	816	1	559	1	622	1	604	2	918	2	660	2	472
つぶ	103	31,034	68	18,805	75	19,996	42	10,871	45	12,817	43	12,807	54	15,711	43	11,916	40	11,124	62	15,642
ほたて	108	16,167	107	15,557	100	10,824	140	31,828	157	35,418	126	32,295	56	12,067	93	15,651	27	3,631	64	15,030
その他	682	72,072	749	94,643	732	105,557	705	113,593	765	125,072	941	162,573	1,505	184,406	1,207	169,297	1,032	150,950	1,689	249,687
こんぶ	453	1,273,471	459	1,015,617	374	803,484	501	1,186,854	476	1,176,973	419	1,059,119	522	1,490,653	216	577,892	580	1,486,559	503	1,013,127
ほたて雑具	1,643	499,755	1,543	479,857	1,903	536,174	1,555	510,934	1,513	544,243	1,740	589,144	1,813	605,398	2,143	634,458	1,876	599,981	2,039	653,223
合計	58,816	11,416,483	48,288	11,939,125	45,810	9,468,073	52,805	13,043,990	49,619	13,249,924	45,429	13,441,603	52,701	15,206,935	41,724	12,808,402	46,133	12,648,917	55,059	13,111,867

注)加工品・特別対策事業等含まず。

# 主要魚種水揚量過去10年の推移



# 主要魚種水揚高過去10年の推移



# 町内漁港整備状況一覧表

(単位:千円)

漁港名 工種		羅 臼 漁 港	松 法 漁 港	知 円 別 漁 港	相 泊 漁 港	オッカバケ漁港	於尋麻布漁港	峯 浜 漁 港
区 分	年次	修 築	修 築・局 改 改 修・道 単	修 築・改 修 局 改	修 築・改 修	局 改・道 単 改 修	道 単・局 改 改 修・修 築	改 修・修 築
第1次	26	4,400						
	27	9,000						
	28	16,500						
	29	14,000						
第2次	30	22,500						
	31	25,000	6,100					
	32	25,000	13,900					
	33	28,000						
	34	38,000	9,000					
	35	40,300	6,240					
	36	42,690	1,800					
	37	46,657						
第3次	38	59,847						
	39	80,500	8,111			6,144		
	40	84,800	31,636	7,947		13,050		
	41	100,410	22,765	9,943				
	42	110,520	27,137	14,980		1,180		
	43	120,800	36,900	16,470		7,680		
第4次	44	200,900	52,640	24,980		12,220		
	45	251,200	50,000	27,500		2,500		
	46	334,900	83,054	43,500				
	47	422,600	217,454	128,334		20,820	4,296	
第5次	48	430,000	275,800	178,800		3,100	12,000	
	49	430,000	275,800	178,800	50,000	15,000	18,000	
	50	460,900	305,800	178,800	50,000	18,000		
	51	482,800	333,312	177,792	50,891	27,000		
第6次	52	675,000	192,550	157,095	124,000	32,000	20,000	
	53	744,000	152,550	181,120	258,000	64,000	30,000	
	54	780,000	完 成	完 成	295,884	81,000		
	55	740,000		27,000	294,000	95,000		
	56	740,000			343,000	190,000		
56年までの の 累 計		7,561,224	2,102,549	1,353,061	1,465,775	588,694	84,296	

# 町内漁港整備状況一覧表

(単位:千円)

漁港名 工種		羅白漁港	松法漁港	知円別漁港	相泊漁港	オッカバケ漁港	於尋麻布漁港	峯浜漁港
区分	年次	修 築	修築・局改 改修・道単	修築・局改 改修・道単	修築・局改 改修・道単	局改・道単 改 修	修築・局改 改修・道単	改修・修築 道 単
第7次	57	820,000		415,200	302,400	190,800	80,400	
	58	820,000		373,800	234,210	190,800	83,898	
	59	860,000		373,800	217,672	198,570	114,000	
	60	739,100		502,923	完 成	154,326	138,000	
	61	842,800		327,323		完 成	194,000	
	62	969,000	29,480	26,208			194,000	
第8次	63	910,000					200,000	
	元	860,000					164,000	
	2	760,000					180,000	90,000
	3	760,000	50,000				300,000	60,000
	4	960,000	15,000				621,444	100,000
	5	1,570,000	85,873				577,560	160,000
第9次	6	1,100,000		50,910			完 成	257,000
	7	997,700		100,000				300,000
	8	1,100,000		100,000				330,378
	9	1,352,220	72,000	84,286				479,492
	10	2,257,911	37,244					600,834
	11	1,924,532			127,974			931,642
	12	1,796,886			107,040			92,465
水産 事業基 盤整 備	13	1,845,815	108,987	204,286				完 成
	14	1,950,000	128,283	160,000				
	15	1,514,948	146,843	183,267	1,292			1,565
	16	2,185,000	85,334	109,862		6,143	809	9,608
	17	1,947,000	86,562	99,498		5,597		10,962
	18	1,671,586	69,769	184,029	2,678			10,196
水産 事業基 盤整 備	19	720,000		152,481		13,524		13,241
	20	499,553		199,491				
	21	318,000	5,021	149,499				9,996
	22	475,000		2,980	1,880			22,691
22年 までの 累 計		42,088,275	3,022,945	5,152,904	2,460,921	1,348,454	2,932,407	3,480,070



# 漁港の整備状況

: 漁港指定  
 : 修築  
 : 改修  
 : 局改  
 : 道単  
 (単位:千円)

漁港名	種別	指定年月日	変更年月日	第7次漁港整備計画						第8次漁港整備計画					第9次漁港整備計画						水産基盤整備事業計画																				
				全体計画	57	58	59	60	61	62	全体計画	63	元	2	3	4	5	全体計画	6	7	8	9	10	11	12	全体計画	13	14	15	16	17	18	19	20	21	22					
峯 浜	1	63.3.31									300,000				410,000					2,320,000															45,572					32,687	
於尋麻布	1	29.7.12		550,000			804,298				1,400,000				2,043,004				完															809							
松 法	2	29.7.12	37.1.30												150,873											710,000								625,778				5,021			
羅 臼	4	26.6.29		7,700,000			5,050,900				6,300,000				5,820,000					8,500,000																		13,126,902			
オッカバケ	1	37.6.20		740,000			734,496																												11,740			13,524			
知 円 別	2	29.7.12	57.2.1	2,765,000				2,019,254												650,000						550,000									1,442,413			2,980			
相 泊	1	48.10.16		775,000			754,282																															235,014			
計				12,530,000			9,392,710				8,000,000			8,423,877					11,470,000							14,200,514												1,260,000			15,313,276