

平成18年

羅臼町の水産

羅臼町経済部水産商工観光課

目 次

町内別人口・世帯数及び羅臼漁協組合員数	1
人口及び世帯数過去10年の推移	2
階層別組合員及び登録漁船過去10年の推移	3~4
階層・魚種別水揚げ高調べ	5
階層別一組合員当り水揚げ高	6
魚種別・月別漁獲量	7~8
漁業生産状況過去10年の推移	9
主要魚種水揚量過去10年の推移	10
町内漁港整備状況一覧表	11~12
漁港の整備状況	13~14



魚の城下町 らうす

町内別人口・世帯数及び羅臼漁協組合員数

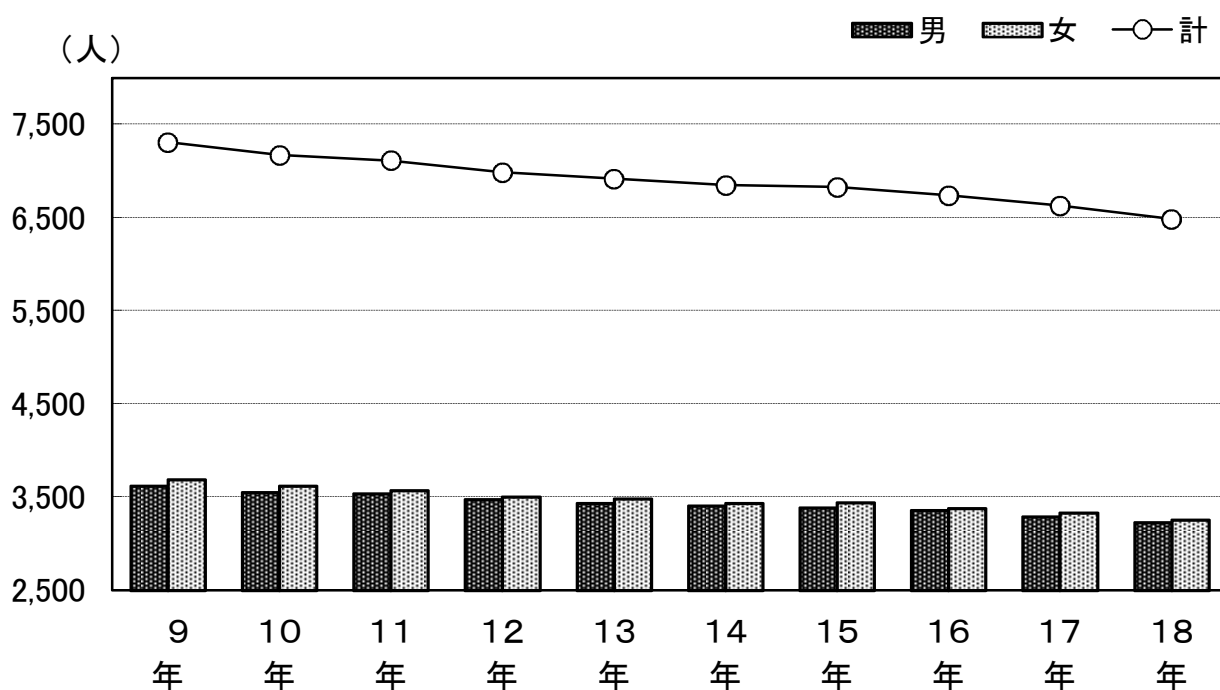
区分 町名	人 口			世 帯 数	羅臼漁協 組合員数
	男	女	計		
峯 浜 町	105	105	210	72	16
幌 萌 町	36	43	79	29	2
春 日 町	209	209	418	116	45
麻 布 町	242	247	489	152	51
八木浜町	217	207	424	125	47
知 昭 町	320	301	621	204	42
松 法 町	127	132	259	78	23
礼 文 町	379	355	734	257	36
本 町	133	137	270	96	15
緑 町	148	204	352	148	3
栄 町	295	295	590	249	17
湯の沢町	53	53	106	38	4
富士見町	127	138	265	117	11
船 見 町	179	188	367	148	10
共 栄 町	196	184	380	129	46
海 岸 町	260	258	518	154	58
岬 町	200	200	400	127	64
北 浜	1	1	2	2	0
相 泊	2	1	3	1	0
合 計	3,229	3,258	6,487	2,242	490

※ 人口世帯数平成18年12月末現在
 住民基本台帳調べ
 組合員数 漁協資料

人口及び世帯数過去10カ年の推移

区分 年次	人		口	世帯数
	男	女	計	
9年	3,622	3,689	7,311	2,255
10年	3,554	3,618	7,172	2,244
11年	3,539	3,576	7,115	2,257
12年	3,480	3,506	6,986	2,259
13年	3,434	3,482	6,916	2,250
14年	3,409	3,439	6,848	2,249
15年	3,390	3,440	6,830	2,273
16年	3,357	3,381	6,738	2,269
17年	3,294	3,334	6,628	2,262
18年	3,229	3,258	6,487	2,242

総人口及び男女別人口の推移



階層別組合員過去10カ年の推移

(単位:件)

階層		年次									
		9年	10年	11年	12年	13年	14年	15年	16年	17年	18年
階層	計	575	571	560	546	534	517	509	499	497	490
	3トン未満	249	246	248	246	243	241	237	232	237	234
	3～5トン	56	55	51	48	48	46	45	43	41	41
	5～10トン	33	33	30	28	25	24	24	24	18	18
	10～20トン	110	110	108	101	95	83	81	78	78	75
	20トン以上	0	0	0	0	0	0	0	0	0	0
別定	置	127	127	123	123	123	123	122	122	123	122

資料:漁協

登録漁船過去10カ年の推移

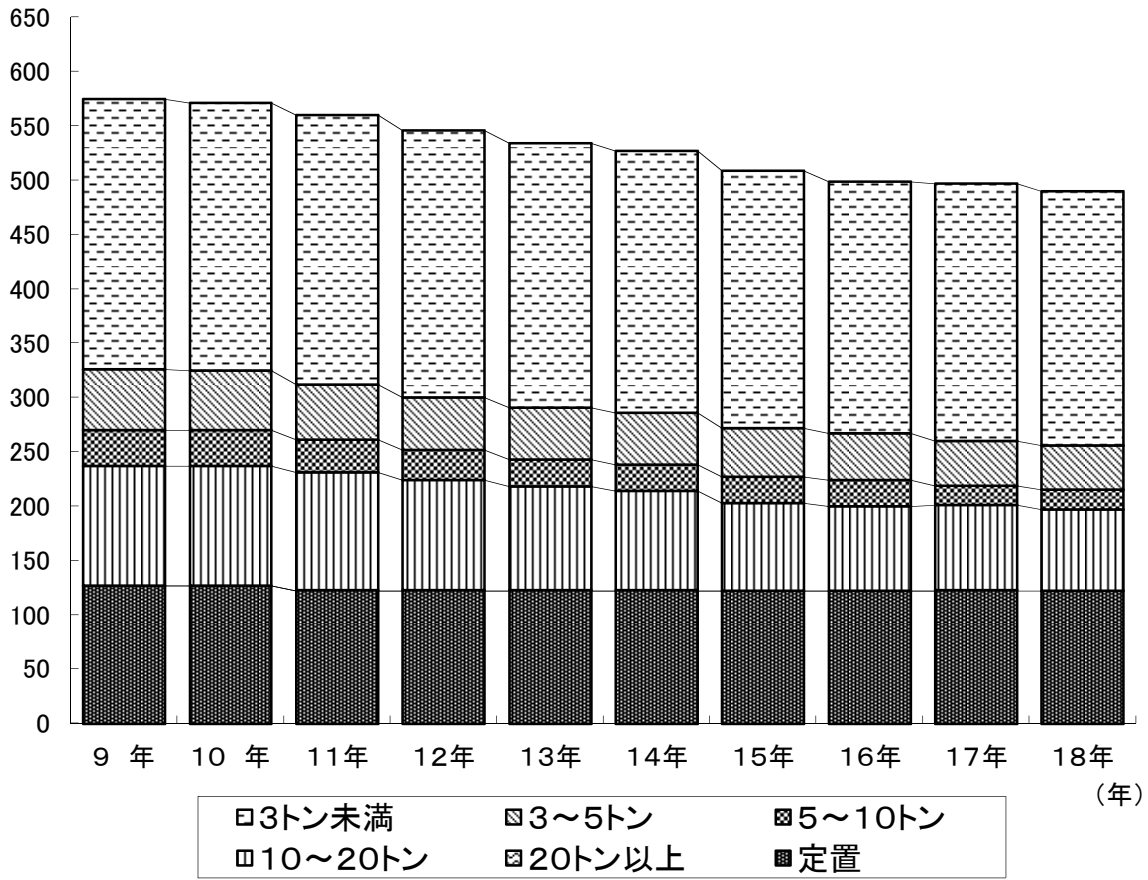
(単位:隻・トン)

階層		年次										
		8年	9年	10年	11年	12年	13年	14年	15年	16年	17年	
合計	隻数	1,309	1,264	1,264	1,202	1,195	1,155	1,153	1,119	1,106	1,063	
	屯数	5,769	5,242	5,292	4,927	4,940	4,562	4,539	4,262	4,132	4,022	
動力船	計	隻数	1,287	1,243	1,243	1,186	1,179	1,139	1,137	1,105	1,092	1,048
		屯数	5,599	5,079	5,129	4,801	4,815	4,436	4,412	4,149	4,009	3,894
	3トン未満	隻数	926	911	911	877	867	854	854	839	835	799
		屯数	1,080	1,060	1,060	1,005	997	988	986	963	962	920
	3～5トン	隻数	97	98	98	90	91	88	86	81	82	75
		屯数	434	441	441	406	410	398	394	368	371	340
	5～10トン	隻数	76	62	62	57	59	50	50	48	44	46
		屯数	651	515	515	475	488	405	402	390	354	375
	10～20トン	隻数	187	171	171	162	162	147	147	137	131	128
		屯数	3,391	3,020	3,070	2,915	2,920	2,645	2,630	2,428	2,322	2,259
	20トン以上	隻数	1	1	1	0	0	0	0	0	0	0
		屯数	43	43	43	0	0	0	0	0	0	0
	無動力船	隻数	22	21	21	16	16	16	16	14	14	15
		屯数	170	163	163	126	125	126	127	113	123	128

資料:港勢調査

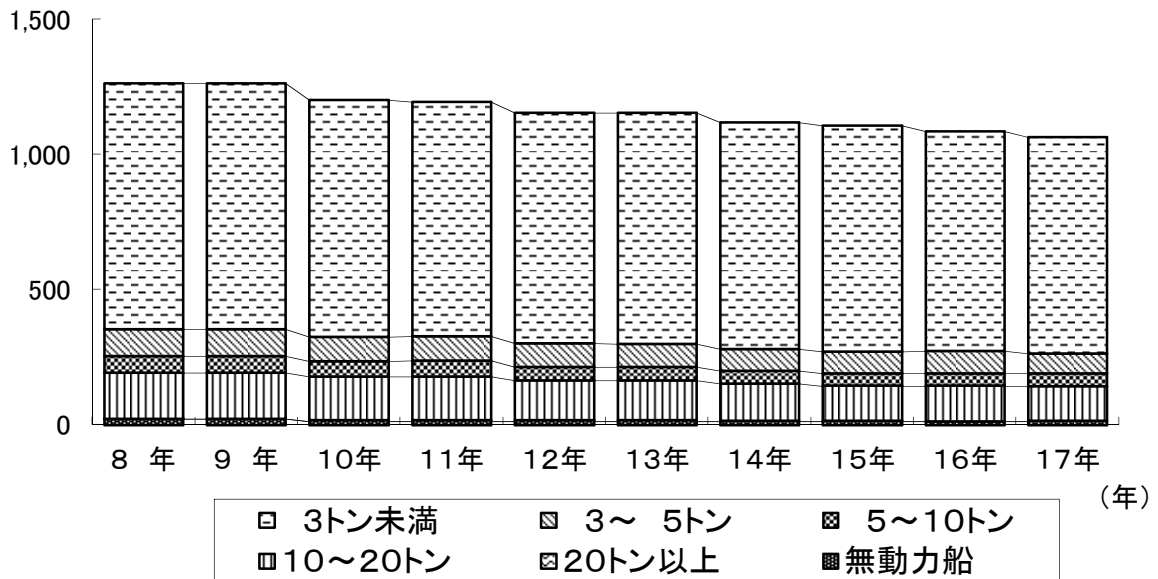
階層別組合員の推移

(経営体)



階層別登録漁船の推移

(隻)



平成18年分階層別・魚種別水揚高調べ

(単位:トン:千円)

魚種	階層 区	0～3トン		3～5トン		5～10トン		10～20トン		定置		外来		合計	
		数量	金額	数量	金額	数量	金額	数量	金額	数量	金額	数量	金額	数量	金額
ほっけ		322	52,030	1,746	369,752	850	162,815	3,461	615,330	167	20,828	0	0	6,546	1,220,755
ます		354	79,363	20	5,448	3	2,214	14	8,631	42	9,536	0	114	433	105,306
いか		43	8,630	70	13,627	24	5,195	190	57,041	1,495	340,750	114	38,249	1,936	463,492
すけそ		390	49,810	1,260	151,969	1,156	192,516	8,513	1,543,311	0	4	0	0	11,319	1,937,610
たら		319	53,425	787	148,540	292	86,450	1,465	475,191	1	179	0	0	2,864	763,785
かれい		359	76,101	304	61,296	64	15,297	143	25,484	35	5,887	0	148	905	184,213
めんめ		0	10	20	52,481	32	83,930	17	43,219	0	0	0	84	69	179,724
えび		2	2,557	4	8,970	5	21,309	0	9	0	0	0	0	11	32,845
うに		19	124,906	0	0	0	0	0	0	0	0	0	0	19	124,906
おひょう		1	509	7	7,312	6	5,801	2	3,812	0	17	0	0	16	17,451
かに		4	3,851	0	21	0	0	0	0	0	0	0	0	4	3,872
たこ		198	110,335	13	5,234	6	2,659	39	15,019	2	1,260	0	0	258	134,507
秋さけ		169	50,183	10	2,671	0	0	0	0	17,373	6,206,758	0	0	17,552	6,259,612
時さけ		0	218	0	0	0	0	0	0	2	5,831	0	0	2	6,049
ケイジ		0	0	0	0	0	0	0	0	6	92,239	0	0	6	92,239
さんま		0	0	0	0	0	0	0	0	0	0	3	87	3	87
めぬき		0	46	3	4,217	9	14,176	2	3,585	0	0	0	38	14	22,062
そい		18	3,257	59	12,202	23	4,824	63	12,984	39	3,261	0	0	202	36,528
からすがれい		0	1	1	294	0	250	0	77	0	0	0	0	1	622
つぶ		0	130	15	4,526	19	5,534	9	2,617	0	0	0	0	43	12,807
ほたて		126	32,295	0	0	0	0	0	0	0	0	0	0	126	32,295
その他		129	63,162	233	41,748	92	13,500	343	29,996	144	14,167	0	0	941	162,573
こんぶ		397	1,009,070	11	25,692	11	24,357	0	0	0	0	0	0	419	1,059,119
ほたて稚貝		848	304,974	511	141,382	381	142,788	0	0	0	0	0	0	1,740	589,144
活魚		0	0	0	0	0	0	0	0	0	0	0	0	0	0
合計		3,698	2,024,863	5,074	1,057,382	2,973	783,615	14,261	2,836,306	19,306	6,700,717	117	38,720	45,429	13,441,603

平成18年 階層別一組合員当たり水揚げ高

経営体		漁獲量	漁獲高	一経営体当たり	
				漁獲量	漁獲高
階層別	3トン未満 234(47.7%)	3,698 ^ト (8.2%)	2,024,683千円 (15.1%)	16 ^ト (2.4%)	8,544千円 (5.1%)
		5,074 ^ト (11.2%)		124 ^ト (19.2%)	25,790千円 (15.3%)
		2,973 ^ト (6.5%)	1,057,382千円 (7.9%)	165 ^ト (25.6%)	43,534千円 (25.8%)
		14,261 ^ト (31.5%)	783,615千円 (5.8%)		
	3~5トン 41(8.3%)	19,306 ^ト (42.6%)	6,700,717千円 (50.0%)	183 ^ト (28.4%)	36,363千円 (21.6%)
	5~10トン 18(3.6%)				
10~20トン 78(15.7%)	19,306 ^ト (42.6%)	6,700,717千円 (50.0%)	157 ^ト (24.4%)	54,477千円 (32.2%)	
定置 123(24.7%)					
490		45,312 ^ト	13,402,883千円	92 ^ト	27,353千円

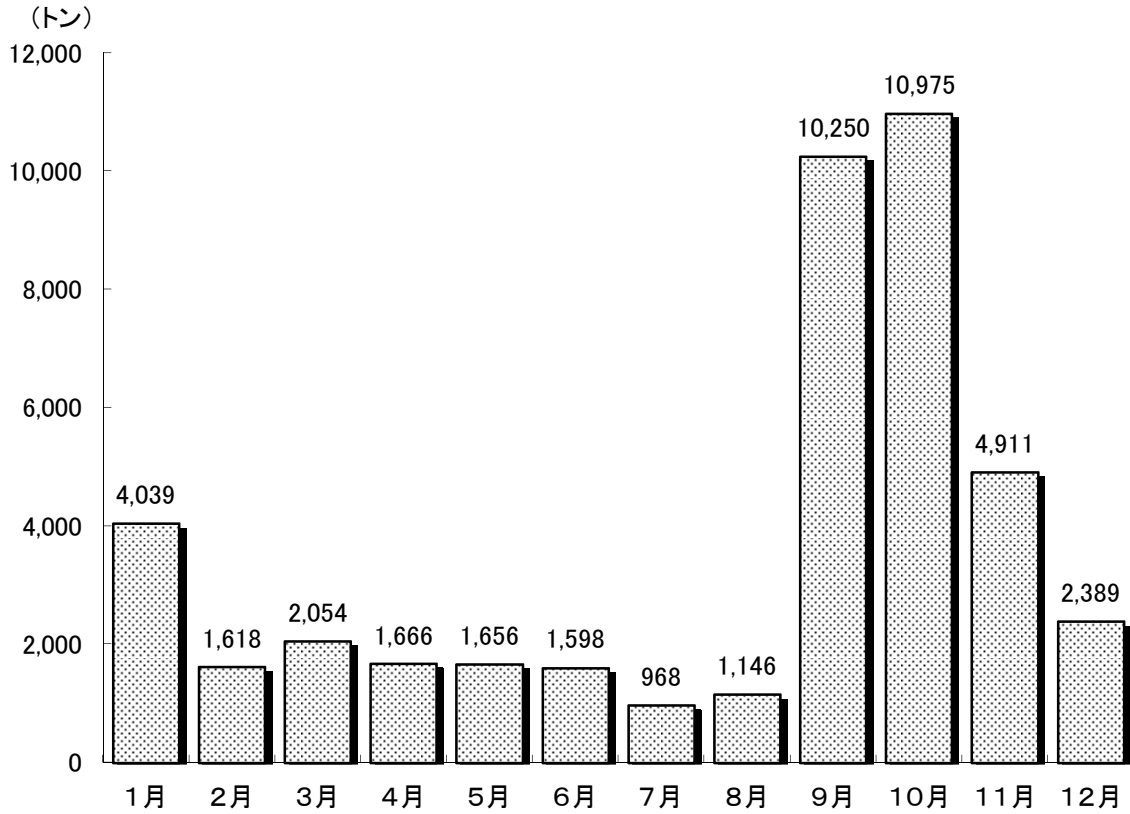
平成18年 漁種別・月別・漁獲高調べ

(単位：トン：千円)

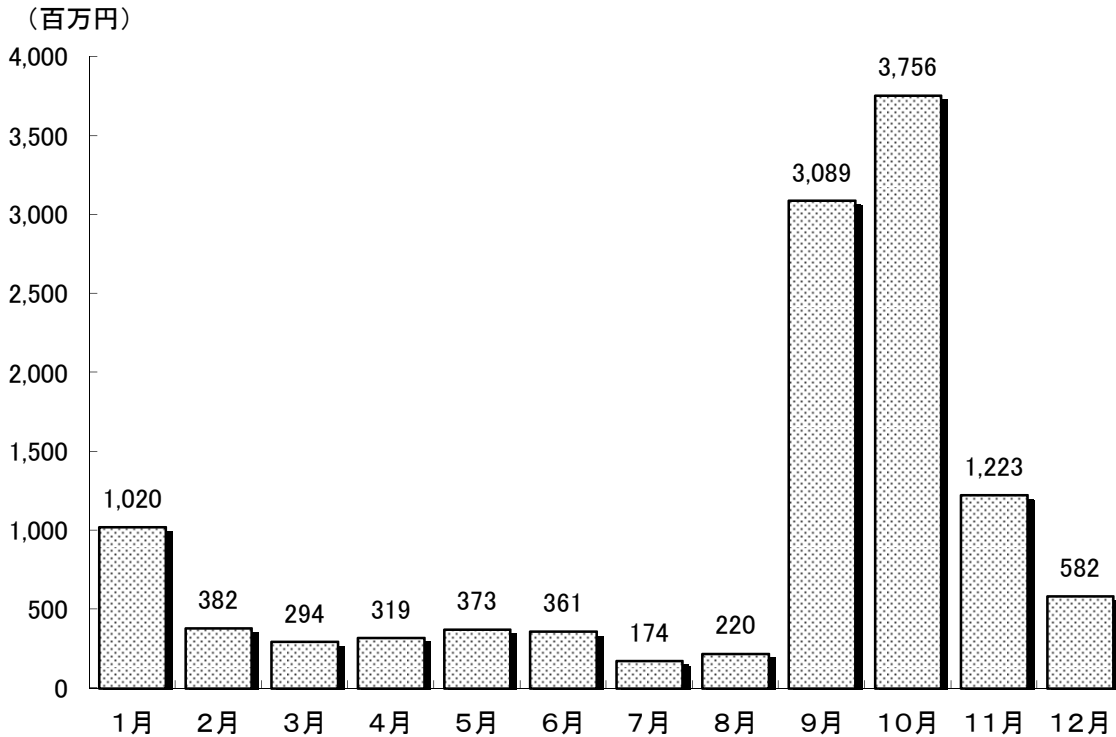
魚種	月別区分	1月	2月	3月	4月	5月	6月	7月	8月	9月	10月	11月	12月	合計
		数量	金額	数量	金額	数量	金額	数量	金額	数量	金額	数量	金額	数量
ほっけ	数量	9	1	0	244	836	1,068	539	493	606	1,648	894	208	6,546
	金額	1,179	150	45	47,626	173,935	210,687	84,655	82,726	104,235	315,765	164,385	35,367	1,220,755
ます	数量	3	0	0	0	0	0	4	163	232	0	0	2	404
	金額	5,347	0	0	24	14	45	1,130	39,234	47,283	319	1,045	5,371	99,812
さくらます	数量	6	0	0	0	5	1	0	0	0	2	8	7	29
	金額	561	0	0	0	1,722	354	7	0	0	482	1,560	808	5,494
すけそ	数量	3,027	1,509	2,018	828	154	134	225	255	213	625	959	1,372	11,319
	金額	644,715	329,254	262,115	93,735	12,304	8,744	26,941	26,544	30,012	72,748	151,807	278,691	1,937,610
たら	数量	832	83	26	474	457	193	40	25	42	123	253	316	2,864
	金額	318,872	8,846	3,412	76,421	74,803	30,532	3,773	2,404	6,686	31,291	91,198	115,547	763,785
かれい	数量	44	6	2	67	69	53	56	45	28	104	242	189	905
	金額	13,019	1,324	216	20,285	14,782	8,950	9,573	7,645	5,721	18,141	43,498	41,059	184,213
めんめ	数量	0	0	0	19	14	6	6	5	3	6	6	4	69
	金額	84	67	104	55,983	34,048	14,416	14,190	12,284	7,979	13,900	15,104	11,565	179,724
えび	数量	0	0	0	0	0	0	3	4	4	0	0	0	11
	金額	0	0	9	319	382	268	10,746	13,425	7,511	66	90	29	32,845
うに	数量	1	6	4	1	5	2	0	0	0	0	0	0	19
	金額	3,436	40,213	25,804	6,527	35,276	13,650	0	0	0	0	0	0	124,906
おひょう	数量	0	0	0	3	6	4	1	1	0	0	0	1	16
	金額	737	319	384	4,334	4,147	2,720	1,701	1,322	316	298	304	869	17,451
かに	数量	0	0	0	0	2	2	0	0	0	0	0	0	4
	金額	0	0	0	75	1,864	1,933	0	0	0	0	0	0	3,872
たこ	数量	66	0	0	2	10	14	4	4	5	26	51	76	258
	金額	23,335	6	1	545	4,507	6,128	1,653	1,424	1,981	13,361	34,109	47,457	134,507
秋さけ	数量	0	0	0	0	0	0	0	71	8,980	7,783	718	0	17,552
	金額	0	0	0	0	14	6	150	22,939	2,855,132	3,085,994	295,377	0	6,259,612
時さけ	数量	0	0	0	0	0	1	1	0	0	0	0	0	2
	金額	0	0	0	0	1,061	3,344	1,632	12	0	0	0	0	6,049
ケイジ	数量	0	0	0	0	0	0	0	0	0	5	1	0	6
	金額	0	0	0	0	0	0	0	0	5,463	71,428	15,348	0	92,239
からすがれい	数量	0	0	0	0	1	0	0	0	0	0	0	0	1
	金額	1	0	0	147	105	78	47	56	33	61	51	43	622
つぶ	数量	0	0	1	9	9	6	3	5	2	3	3	2	43
	金額	0	135	310	3,112	2,347	1,504	993	1,432	540	883	961	590	12,807
ほたて	数量	0	0	0	0	0	0	0	0	23	75	23	5	126
	金額	7	0	0	0	0	0	0	0	5,637	19,454	6,169	1,028	32,295
その他	数量	50	13	3	19	88	114	85	74	110	170	227	207	1,160
	金額	8,925	1,792	1,621	9,507	11,816	57,491	17,138	8,806	10,110	17,139	33,487	43,418	221,250
活魚	数量	0	0	0	0	0	0	0	0	0	0	0	0	0
	金額	0	0	0	0	0	0	0	0	0	0	0	0	0
いか	数量	1	0	0	0	0	0	1	1	2	405	1,526	0	1,936
	金額	36	0	0	0	0	0	91	81	354	94,109	368,821	0	463,492
合計	数量	4,039	1,618	2,054	1,666	1,656	1,598	968	1,146	10,250	10,975	4,911	2,389	43,270
	金額	1,020,254	382,106	294,021	318,640	373,127	360,850	174,420	220,334	3,088,993	3,755,439	1,223,314	581,842	11,793,340

注)こぶ・ホタテ稚貝・開きたら等ふくまず(鮮魚のみ)

平成18年 月別漁獲量



平成18年 月別漁獲高



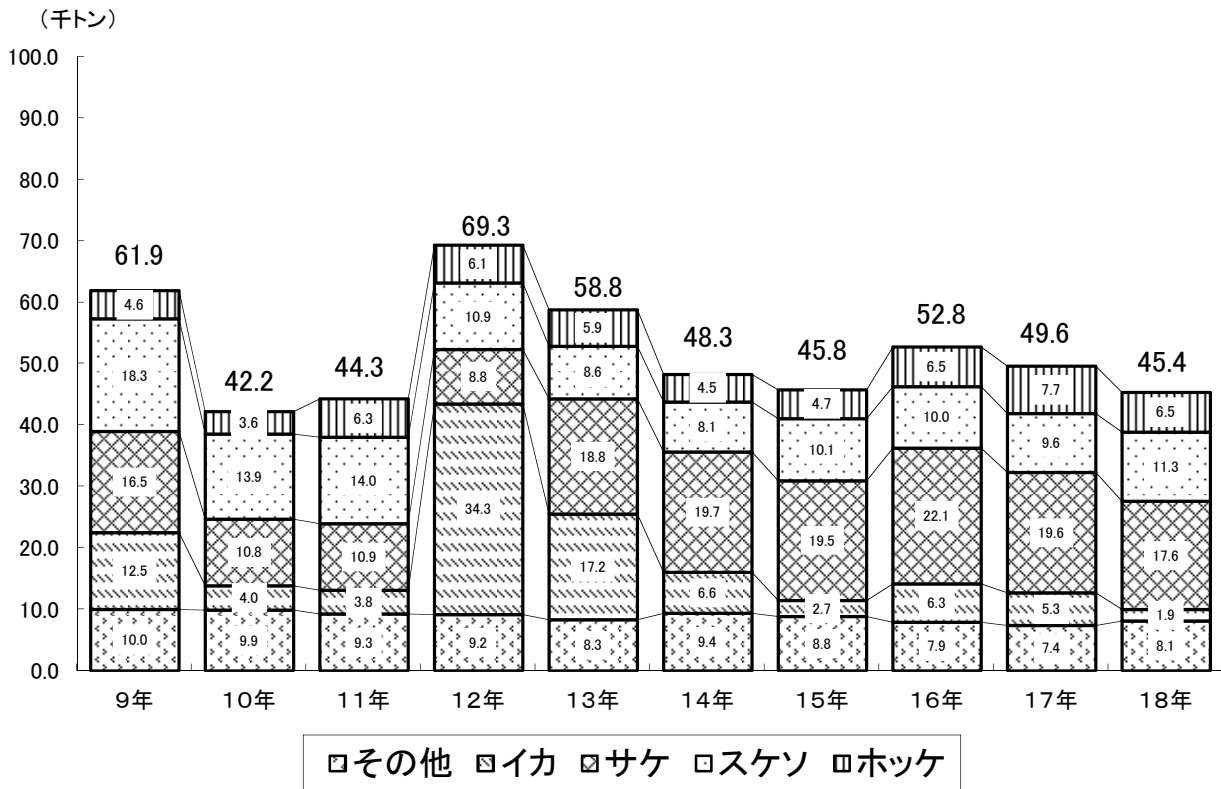
漁業生産状況過去10カ年の推移

(単位:トン:千円)

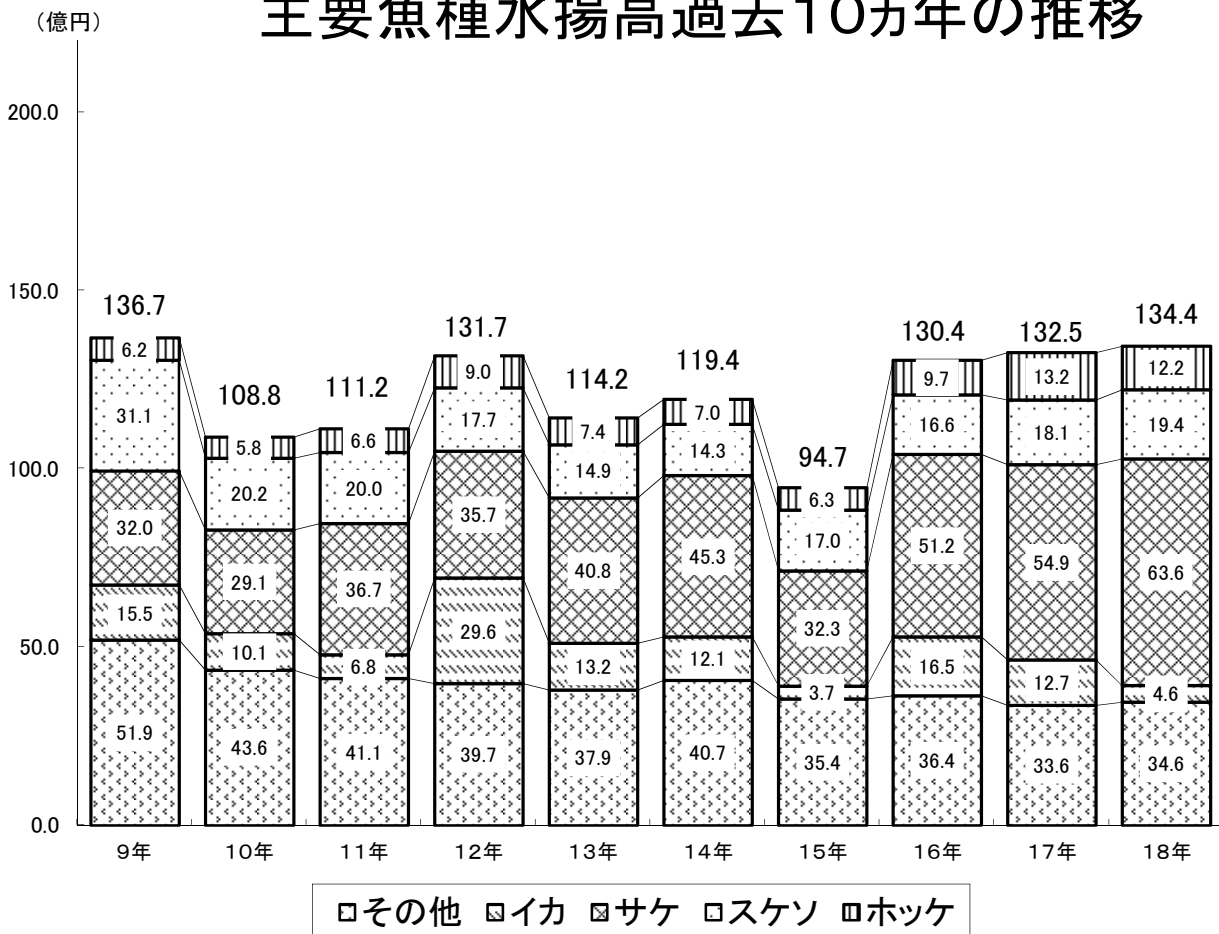
年次 魚種区分	9年		10年		11年		12年		13年		14年		15年		16年		17年		18年	
	数量	金額	数量	金額	数量	金額	数量	金額	数量	金額	数量	金額	数量	金額	数量	金額	数量	金額	数量	金額
ほっけ	4,579	618,987	3,622	583,291	6,256	664,528	6,132	899,538	5,885	741,677	4,486	696,667	4,735	626,116	6,474	973,894	7,772	1,324,034	6,546	1,220,755
ます	372	77,499	943	185,301	569	95,639	1,050	141,814	293	58,321	1,048	91,846	834	99,701	362	64,592	788	153,637	433	105,306
いか	12,478	1,545,293	4,002	1,005,204	3,806	677,458	34,384	2,958,048	17,151	1,316,528	6,648	1,205,551	2,696	366,508	6,281	1,651,458	5,288	1,271,697	1,936	463,492
すけそ	18,336	3,113,749	13,910	2,020,832	13,991	1,999,171	10,869	1,773,429	8,637	1,493,858	8,138	1,430,309	10,077	1,700,183	9,951	1,656,638	9,637	1,808,057	11,319	1,937,610
たら	4,463	964,626	3,839	911,026	2,785	719,427	2,798	611,077	3,040	765,782	3,468	1,251,328	2,778	913,834	2,913	861,381	2,103	629,352	2,864	763,785
かれい	1,591	470,047	1,364	332,623	1,693	306,725	1,401	331,028	1,219	312,578	1,039	291,600	1,266	202,057	985	152,256	850	165,526	905	184,213
めんめ	426	1,093,984	308	972,139	247	810,308	156	481,419	99	243,088	105	263,271	134	307,463	123	257,357	97	234,872	69	179,724
えび	19	38,651	23	46,201	20	38,506	11	29,432	6	17,163	10	22,053	9	27,320	8	23,571	8	31,096	11	32,845
うに	22	244,696	36	219,398	68	215,658	104	221,568	132	233,713	151	278,544	112	271,363	84	158,470	19	96,379	19	124,906
おひょう	47	66,087	34	39,095	30	31,132	29	32,433	29	33,994	22	24,761	31	26,280	24	22,474	17	17,389	16	17,451
かに	2	923	1	723	77	11,248	99	24,906	63	17,361	64	19,088	62	25,785	41	10,482	36	9,852	4	3,872
たこ	321	92,491	416	94,471	382	108,844	232	99,527	164	99,134	227	97,980	255	63,536	312	83,617	261	78,454	258	134,507
秋さけ	16,508	3,204,883	10,824	2,909,375	10,851	3,666,302	8,745	3,565,672	18,834	4,077,827	19,738	4,529,449	19,451	3,228,983	22,114	5,115,153	19,549	5,383,121	17,552	6,259,612
時さけ	20	32,517	40	56,545	22	48,757	5	10,050	4	11,035	13	17,413	9	16,106	37	44,214	16	24,357	2	6,049
ケイジ					2	29,140	1	26,133	3	38,053	2	31,364	7	63,592	7	67,206	7	84,252	6	92,239
さんま	6	136	2	249	293	10,861								0	7	0	0	3	87	
めぬき	6	7,858	4	6,739	7	10,262	8	12,366	8	12,281	9	11,242	9	12,716	12	14,427	9	12,082	14	22,062
そい	117	32,119	125	35,090	181	33,659	200	47,618	248	45,718	191	49,860	159	39,221	133	31,897	205	30,685	202	36,528
からすがれい	26	22,711	16	12,253	10	7,807	14	7,647	12	5,873	3	2,320	2	1,274	1	816	1	559	1	622
つぶ	203	60,385	220	67,094	145	48,071	129	38,619	103	31,034	68	18,805	75	19,996	42	10,871	45	12,817	43	12,807
ほたて	78	15,926	128	26,689	154	24,442	124	25,259	108	16,167	107	15,557	100	10,824	140	31,828	157	35,418	126	32,295
その他	569	59,355	938	85,082	949	91,100	1,086	102,953	682	72,072	749	94,643	732	105,557	705	113,593	765	125,072	941	162,573
こんぶ	592	1,505,385	380	920,708	391	1,044,377	455	1,295,195	453	1,273,471	459	1,015,617	374	803,484	501	1,186,854	476	1,176,973	419	1,059,119
ほたて稚貝	1,145	399,101	1,069	347,280	1,324	428,366	1,271	435,597	1,643	499,755	1,543	479,857	1,903	536,174	1,555	510,934	1,513	544,243	1,740	589,144
活魚																				
合計	61,926	13,667,409	42,244	10,877,408	44,253	11,121,788	69,303	13,171,328	58,816	11,416,483	48,288	11,939,125	45,810	9,468,073	52,805	13,043,990	49,619	13,249,924	45,429	13,441,603

注)加工品・特別対策事業等含まず。なお、平成10年以前のケイジについては数量、金額ともに秋さけに含む。

主要魚種水揚量過去10カ年の推移



主要魚種水揚高過去10カ年の推移



町内漁港整備状況一覧表

(単位:千円)

漁港名		羅 臼 漁 港	松 法 漁 港	知 円 別 漁 港	相 泊 漁 港	オッカバケ漁港	於 尋 麻 布 漁 港	峯 浜 漁 港
工 種	年次	修 築	修 築・局 改 改 修・道 単	修 築・改 修 局 改	修 築・改 修	局 改・道 単 改 修	道 単・局 改 改 修・修 築	改 修・修 築
第1次	26	4,400						
	27	9,000						
	28	16,500						
	29	14,000						
第2次	30	22,500						
	31	25,000	6,100					
	32	25,000	13,900					
	33	28,000						
	34	38,000	9,000					
	35	40,300	6,240					
	36	42,690	1,800					
第3次	37	46,657						
	38	59,847						
	39	80,500	8,111			6,144		
	40	84,800	31,636	7,947		13,050		
	41	100,410	22,765	9,943				
	42	110,520	27,137	14,980		1,180		
第4次	43	120,800	36,900	16,470		7,680		
	44	200,900	52,640	24,980		12,220		
	45	251,200	50,000	27,500		2,500		
	46	334,900	83,054	43,500				
第5次	47	422,600	217,454	128,334		20,820	4,296	
	48	430,000	275,800	178,800		3,100	12,000	
	49	430,000	275,800	178,800	50,000	15,000	18,000	
	50	460,900	305,800	178,800	50,000	18,000		
第6次	51	482,800	333,312	177,792	50,891	27,000		
	52	675,000	192,550	157,095	124,000	32,000	20,000	
	53	744,000	152,550	181,120	258,000	64,000	30,000	
	54	780,000	完 成	完 成	295,884	81,000		
	55	740,000		27,000	294,000	95,000		
56年まで の 累 計	56	740,000			343,000	190,000		
		7,561,224	2,102,549	1,353,061	1,465,775	588,694	84,296	

町内漁港整備状況一覧表

(単位:千円)

漁港名		羅 臼 漁 港	松 法 漁 港	知 円 別 漁 港	相 泊 漁 港	オ ッ カ バ ケ 漁 港	於 尋 麻 布 漁 港	峯 浜 漁 港
工 種	年 次	修 築	修 築 ・ 局 改 改 修 ・ 道 単	修 築 ・ 改 修 局 改	修 築 ・ 局 改 改 修 ・ 道 単	局 改 ・ 道 単 改 修	道 単 ・ 局 改 改 修 ・ 修 築	改 修 ・ 修 築
第7次	57	820,000		415,200	302,400	190,800	80,400	
	58	820,000		373,800	234,210	190,800	83,898	
	59	860,000		373,800	217,672	198,570	114,000	
	60	739,100		502,923	完 成	154,326	138,000	
	61	842,800		327,323		完 成	194,000	
	62	969,000	29,480	26,208			194,000	
第8次	63	910,000					200,000	
	元	860,000					164,000	
	2	760,000					180,000	90,000
	3	760,000	50,000				300,000	60,000
	4	960,000	15,000				621,444	100,000
	5	1,570,000	85,873				577,560	160,000
第9次	6	1,100,000		50,910			完 成	257,000
	7	997,700		100,000				300,000
	8	1,100,000		100,000				330,378
	9	1,352,220	72,000	84,286				479,492
	10	2,257,911	37,244					600,834
	11	1,924,532			127,974			931,642
	12	1,796,886			107,040			92,465
水産 事業基盤 整備	13	1,845,815	108,987	204,286				完 成
	14	1,950,000	128,283	160,000				
	15	1,514,948	146,843	183,267	1,292			1,565
	16	2,185,000	85,334	109,862		6,143	809	9,608
	17	1,947,000	86,562	99,498		5,597		10,962
	18	1,671,586	69,769	184,029	2,678			10,196
18年までの 累計		40,075,722	3,017,924	4,648,453	2,459,041	1,334,930	2,932,407	3,434,142

漁港の整備状況



: 漁港指定



: 修築



: 改修



: 局改



: 道単

(単位:千円)

漁港名	種別	指定年月日	変更年月日	第7次漁港整備計画						第8次漁港整備計画					第9次漁港整備計画						水産基盤整備事業計画																
				全体計画	57	58	59	60	61	62	全体計画	63	元	2	3	4	5	全体計画	6	7	8	9	10	11	12	全体計画	13	14	15	16	17	18					
峯 浜	1	63・3・31								300,000				410,000			2,320,000													32,331							
於尋麻布	1	29・7・12				804,298				550,000				2,043,004		完													809								
松 法	1 2	29・7・12	37・1・30						29,480					150,873								109,244			710,000				625,778								
羅 臼	4	26・6・29				5,050,900				7,700,000							6,300,000							8,500,000													
オッカバケ	1	37・6・20				734,496			完	740,000																		11,740									
知 円 別	1 2	29・7・12	57・2・1						2,019,254	2,765,000													650,000			335,196			550,000			940,942					
相 泊	1	48・10・16				754,282			完	775,000													235,014				1,292			2,678							
計				12,530,000	9,392,710						8,000,000	8,423,877					11,470,000	14,200,514						1,260,000	12,729,917												