




ごみ分別の注意点

ごみの分別にあたり、特に気を付けてほしいことを
ピックアップしました


「生ごみ」を出す場合

- ・原則、指定袋の中に生ごみ以外は入れないでください。
- ・ただし、どうしてもという時に限り、**汁もれ防止のため、指定袋と同程度の透明の袋 1 枚の使用を良しとします。**

小分けの袋は×



同程度の袋 1 枚の使用は○



「燃やせるごみ」を出す場合

- ・ロープ、ホース、枝など、長いものは**50センチメートル以下**にしてください。
 - ・・・50センチメートル以上の物が入ると、処理をする機械が故障するため
- ・食用油は、燃やせないごみの日に**資源ごみとして出すことも**できます。
- ・古着（古布）は、**役場等に無料の回収箱を設置しています**ので、利用してください。
なお、一部回収できない素材のものもあります。



「燃やせないごみ」を出す場合

- ・ 刃物類や、割れた陶器類及びガラス類は紙に包んでください。
- ・ 電卓や懐中電灯などの小型家電、金属部分が含まれているおもちゃなどを出す場合は、必ず電池（充電電池）を抜いてください。

資源ごみ①について

(空き缶・ガラスびん・ペットボトル(トレー(白)))

- これまで別々の袋でしたが、令和4年4月からは、**共通の袋**となります。ただし、ごみを出す時に**缶は缶のみ**、**びんはびんのみ**、**ペットボトルはペットボトルのみ**詰めてください。



一緒に入れない!!




資源ごみ①について

「ペットボトル・食品トレー（白）」を出す場合

- ・ ペットボトルと食品トレーは一緒の袋に入れてください。
(混ぜ違っていても問題ありません)

- ・ ラベルとキャップは必ずとり「プラスチック類」へ入れてください。



ラベル、キャップは
必ずはずす！
「プラスチック類へ」



資源ごみ①について 「空き缶」を出す場合

- ・ 缶はつぶさずに出してください。
 - ・・・資源化に支障が出ます。
- ・ 中身はカラにし、軽くすすいでください。
 - ※タバコの吸殻等を入れないでください。
- ・ 著しく汚れているものについては、燃やせないごみで出してください。


資源ごみ①について 「ガラスびん」を出す場合

- 45リットルの袋に入れることも可能ですが、袋が破れるなど収集に支障が出るため、使用する際は半分程度にするなど、運びやすい重さにしてください。


袋が破れたり、
運ぶのが困難



半分程度にするなど、
運びやすい重さで



- フタは必ずとり、「燃やせないごみ」に入れてください。
・・・フタが付いていると、資源化に支障が出ます。



キャップは
必ずはずす！
「燃やせないごみ」へ

資源ごみ②について (プラスチック類・紙製容器包装)

- これまで別々の袋でしたが、令和4年4月からは、**共通の袋**となります。ただし、ごみを出す時に**プラはプラのみ**、**紙製は紙製のみ**詰めてください。

ダメ



一緒に入れない！！



資源ごみ②について


「プラスチック類」を出す場合 1-1

- ・汚れている容器、チューブ等は洗ってください。
また、食品の一部が付着し、どうしても取り除けない場合は、燃やせるごみに入れてください。
- ・食品の一部が付着したものが、同じ袋に入っていると、ほかの物に汚れが付着し、資源化できなくなります。
- ・次ページをごみ出しの参考にしてください。

「プラスチック類」を出す場合 1-2

- ・ごみを出すときの参考にしてください。

悪い例



良い例

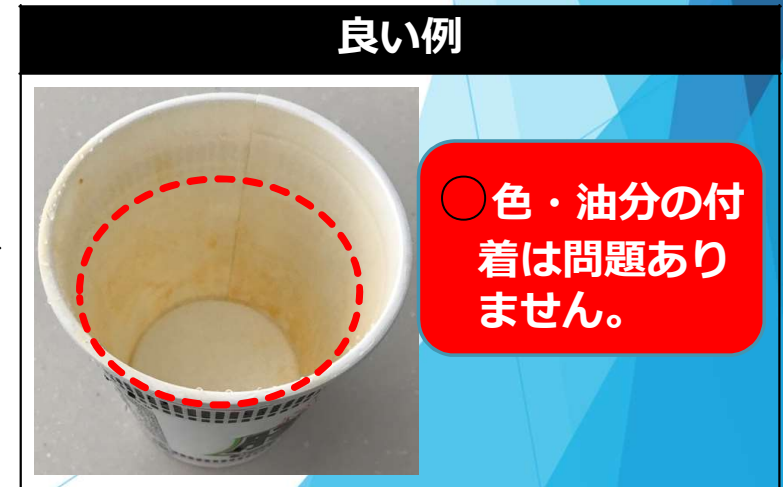



資源ごみ②について

「紙製容器包装」を出す場合

- ・ カップラーメンの容器等は洗ってください。
また、食品の一部が付着し、どうしても取り除けない場合は、燃やせるごみに入れてください。
- ・ 食品の一部が付着したものが、同じ袋に入っていると、ほかの物に汚れが付着し、資源化できなくなります。

ごみを出す
ときの参考に
してください。



「粗大ごみ」を出す場合 1-1

- ・ 20kgにつき、1枚の証紙（200円）を貼ってください。
- また、一部の粗大ごみ料金については、枚数を設定しています。
（手数料）

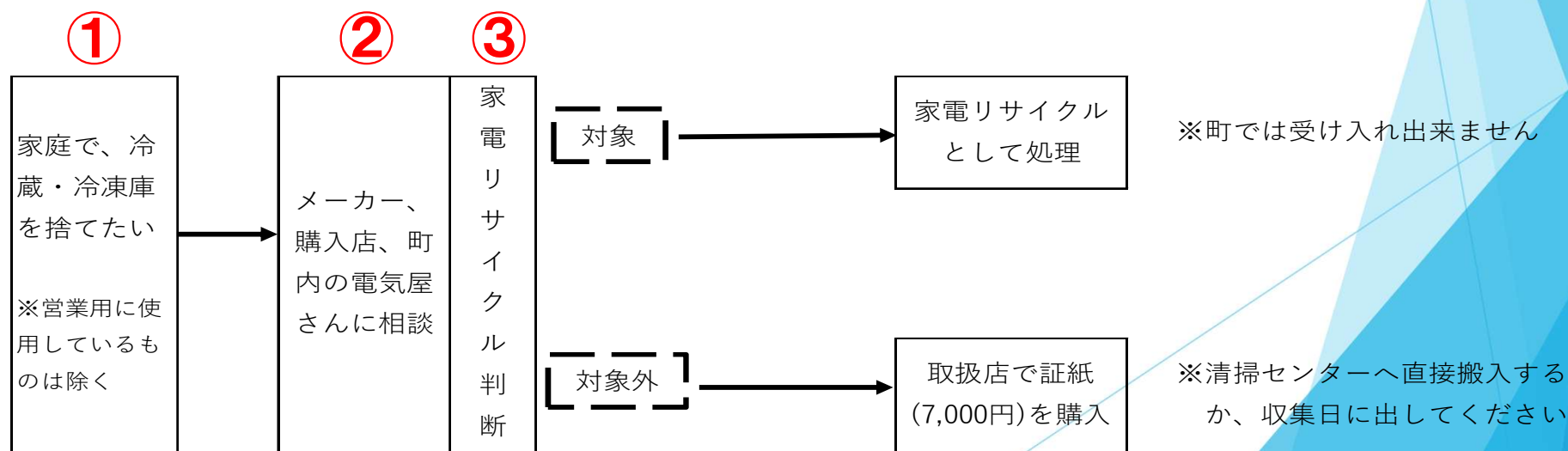
品目	種類・規格	手数料
ソファ	一人掛け用	200円
	二人掛け用	400円
	三人掛け用	600円
ベット本体 (マットレス除く)		400円
スプリングベッド	シングル	400円
	セミダブル・ダブル	600円
学習机	本体	400円
	上部の棚	200円
事務机	片袖	400円
	両袖	600円
食卓テーブル	一律	400円
食卓テーブル用イス	1脚	200円
畳	1枚	400円
発砲スチロール	5箱まで(1束)	200円

品目	種類・規格	手数料
棚・食器棚	小(カラーボックス程度)	200円
	中	400円
	大(2段式)	600円
タンス (クローゼット含む)	小〔高さ、幅、奥行の3辺のうち 長い2辺の合計が1.7m以内 のもの〕	200円
	中〔高さ、幅、奥行の3辺のうち 長い2辺の合計が1.7mを超 え2.7m以内のもの〕	400円
	大〔高さ、幅、奥行の3辺のうち 長い2辺の合計が2.7mを超 えるもの〕	600円
じゅうたん・カーベッ ト	一律	400円
布団類の束	掛け・敷・マットレス2枚まで	200円
毛布・タオルケット・ 座布団等の束	毛布・ベビー布団・夏掛け・タ オルケット・こたつ布団・枕・座布 団・クッション等 5枚まで	200円
灯油ポリタンク	5個まで(1束)	200円
屋外用ホームタンク	490ℓ	800円
	200ℓ	400円
家電リサイクル対象外 の冷蔵・冷凍庫	一律	7,000円

詳しくは、ごみ分別一覧表で
確認してください。

「粗大ごみ」を出す場合 1-2

- ・ 家庭から出される、家電リサイクルの対象外の冷蔵・冷凍庫（冷凍ストッカー等）1台に証紙1枚（7,000円）を貼ってください。
- ・ 冷蔵・冷凍庫を廃棄する場合は、下記のフロー図で確認してください。



最後に・・・

- ・ 令和4年4月からのごみ袋の料金改定に合わせ、『ごみ分別一覧』の冊子とポスターを更新し、配布しておりますので、そちらでご確認ください。

ごみ分別一覧表（ポスター）

『ごみ分別一覧表』と『ごみ分別辞典』（冊子）

※分別一覧表と分別辞典の2冊となりました。

