

平成29年

羅臼町の水産

羅臼町 産業創生課

目 次

町内別人口・世帯数及び羅臼漁協組合員数	1
人口及び世帯数過去10年の推移	2
階層別組合員及び登録漁船過去10年の推移	3~4
階層・魚種別水揚げ高調べ	5
階層別一組合員当り水揚げ高	6
魚種別・月別漁獲量	7~8
漁業生産状況過去10年の推移	9
主要魚種水揚量過去10年の推移	10
町内漁港整備状況一覧表	11~13
漁港の整備状況	14~16



魚の城下町 らうす

町内別人口・世帯数及び羅臼漁協組合員数

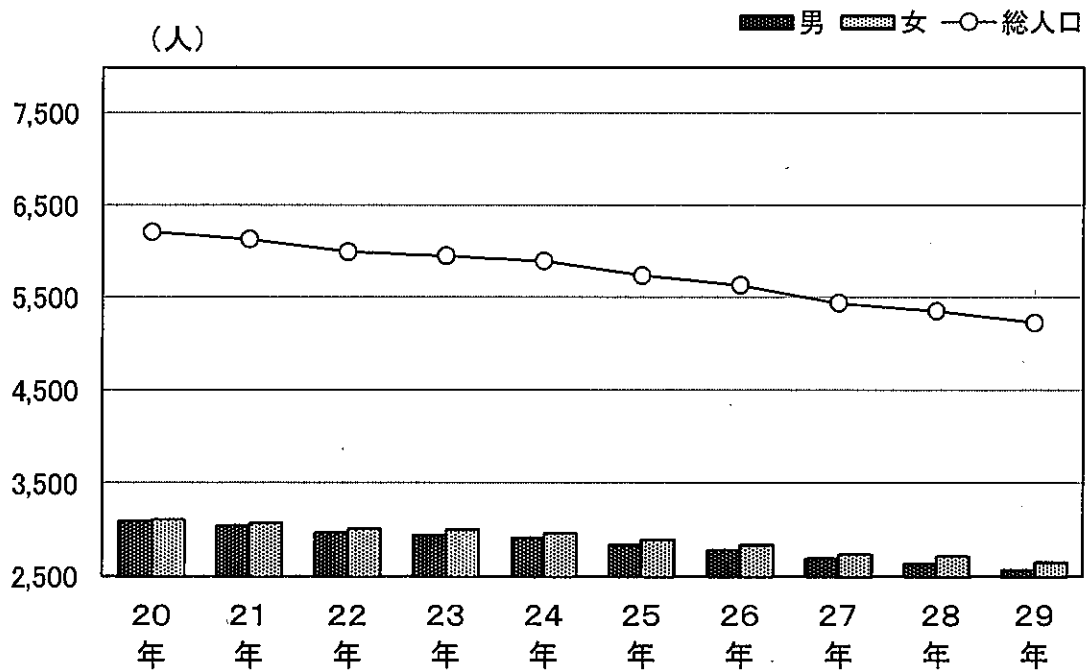
区分 町名	人		口	世帯数	羅臼漁協 組合員数
	男	女	計		
峯浜町	87	81	168	69	13
幌萌町	38	39	77	39	0
春日町	175	181	356	116	37
麻布町	206	219	425	160	43
八木浜町	182	177	359	140	37
知昭町	271	242	513	199	38
松法町	88	85	173	66	16
礼文町	277	306	583	236	31
本町	104	118	222	96	11
緑町	109	156	265	130	0
栄町	235	217	452	224	12
湯の沢町	48	44	92	36	2
富士見町	99	119	218	101	7
船見町	132	154	286	126	9
共栄町	150	149	299	118	38
海岸町	220	202	422	145	48
岬町	154	160	314	116	43
北浜	2	2	4	2	0
相泊	0	0	0	0	0
合計	2,577	2,651	5,228	2,119	385

※ 人口世帯数平成29年12月末現在
 住民基本台帳調べ
 組合員数 漁協資料

人口及び世帯数過去10年の推移

区分 年次	人		口	世帯数
	男	女	計	
20年	3,097	3,113	6,210	2,199
21年	3,053	3,078	6,131	2,201
22年	2,979	3,017	5,996	2,184
23年	2,948	3,005	5,953	2,185
24年	2,923	2,970	5,893	2,199
25年	2,839	2,901	5,740	2,187
26年	2,790	2,845	5,635	2,188
27年	2,700	2,741	5,441	2,138
28年	2,639	2,719	5,358	2,151
29年	2,578	2,651	5,229	2,119

総人口及び男女別人口の推移



階層別組合員過去10カ年の推移

(単位:件)

階層		年次									
		20年	21年	22年	23年	24年	25年	26年	27年	28年	29年
階層	計	482	481	472	466	457	453	453	391	385	384
	3トン未満	231	230	227	224	214	211	211	151	152	152
	3～5トン	40	39	40	40	41	41	41	41	40	39
	5～10トン	17	17	16	16	16	16	16	14	14	14
	10～20トン	73	73	70	67	67	67	67	44	41	41
	20トン以上	0	0	0	0	0	0	0	0	0	0
別定置	121	122	119	119	119	118	118	141	138	138	

資料:漁協

登録漁船過去10カ年の推移

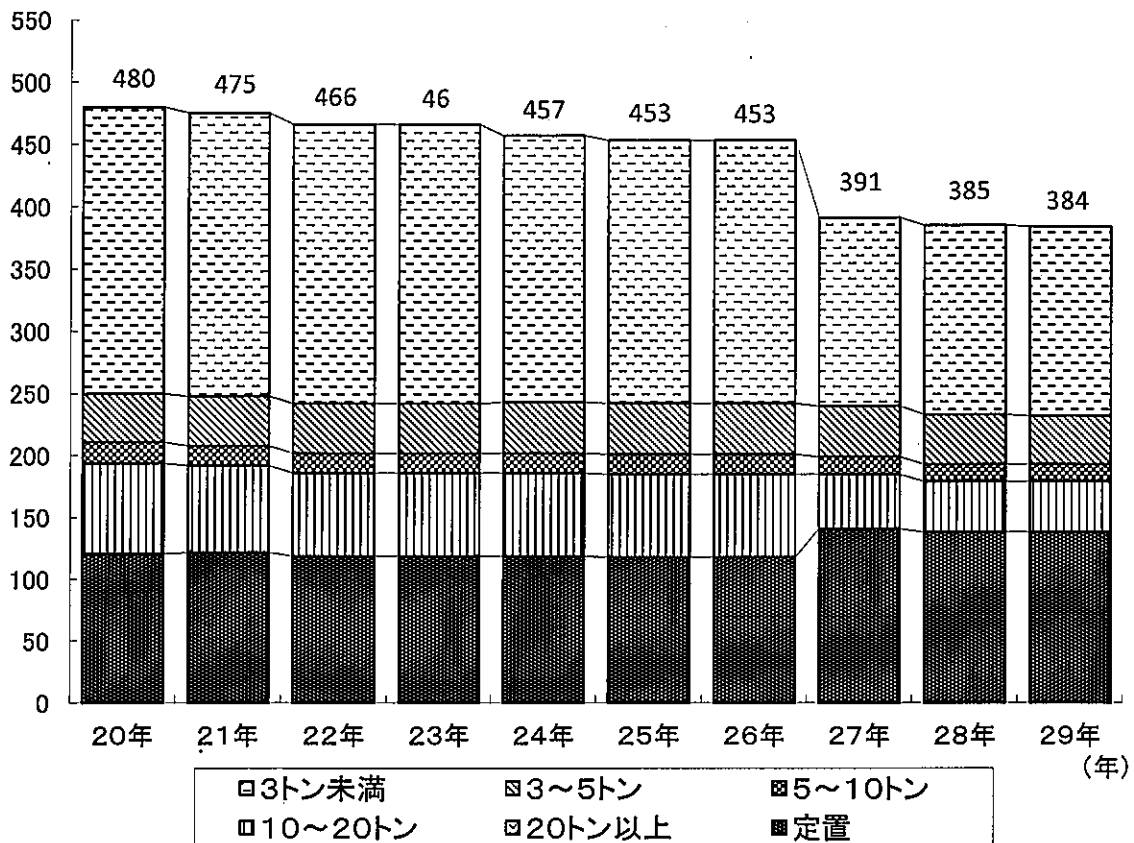
(単位:隻・トン)

階層		年次										
		19年	20年	21年	22年	23年	24年	25年	26年	27年	28年	
合計	隻数	1,011	1,027	1,018	1,013	1,015	997	986	979	946	847	
	屯数	3,823	3,861	3,797	3,805	3,784	3,692	3,589	3,553	3,436	3,103	
動力船	計	隻数	996	1,014	1,008	998	999	983	972	970	939	847
		屯数	3,701	3,752	3,713	3,698	3,662	3,591	3,488	3,488	3,384	3,103
	3トン未満	隻数	760	775	770	758	760	747	743	740	709	636
		屯数	867	887	880	870	865	857	852	848	826	739
	3～5トン	隻数	70	71	71	73	72	72	70	71	74	64
		屯数	316	320	317	323	317	317	307	312	321	278
	5～10トン	隻数	40	40	39	40	42	43	43	43	46	44
		屯数	319	317	311	321	336	343	343	342	362	342
	10～20トン	隻数	126	128	128	127	125	121	116	116	110	103
		屯数	2,199	2,228	2,205	2,184	2,144	2,074	1,986	1,986	1,875	1,744
	20トン以上	隻数	0	0	0	0	0	0	0	0	0	0
		屯数	0	0	0	0	0	0	0	0	0	0
	無動力船	隻数	15	13	10	15	16	14	14	9	7	0
		屯数	122	109	84	107	122	101	101	65	52	0

資料:港勢調査

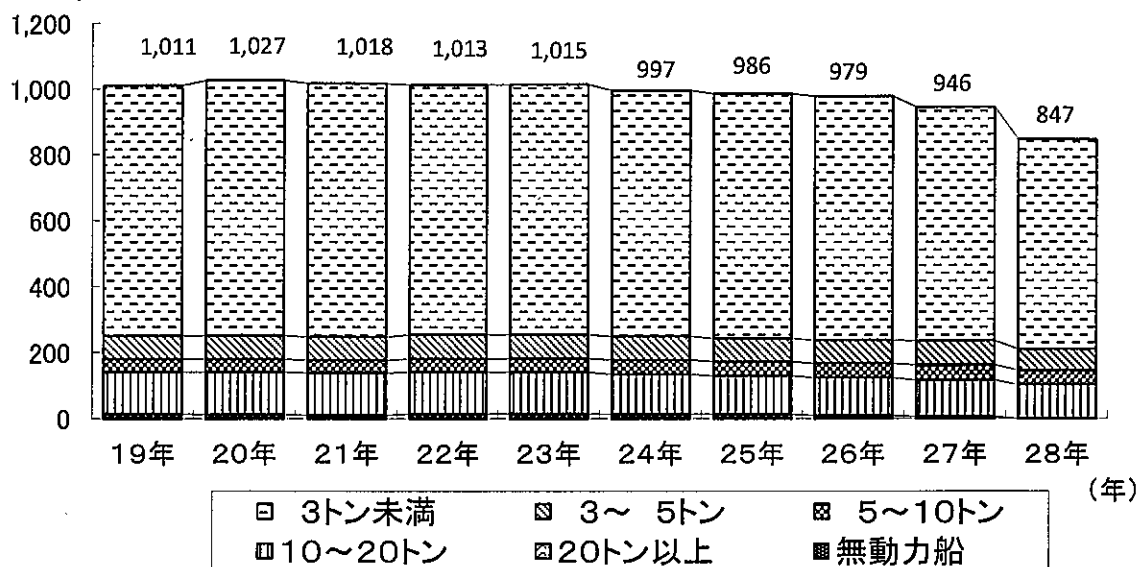
階層別組合員の推移

(経営体)



階層別登録漁船の推移

(隻)



平成29年分階層別・魚種別水揚高調べ

(単位:トン:千円)

階層 魚種	0~3 トン		3~5 トン		5~10 トン		10~20 トン		定置		外来		合計	
	数量	金額	数量	金額	数量	金額	数量	金額	数量	金額	数量	金額	数量	金額
ほっけ	40	11,922	26	12,403	1	1,854	189	81,732	16	6,225	0	0	272	114,136
ます	149	73,735	3	1,884	3	1,334	4	4,521	11	4,950	0	0	170	86,424
いさか	1	265	1	693	87	26,629	7	4,654	12	10,695	0	73	108	43,009
すけそ	218	28,590	843	101,331	298	70,677	3,748	606,572	4	140	0	0	5,111	807,310
たから	456	98,398	1,040	260,583	228	81,624	1,129	415,674	2	426	0	0	2,855	856,705
かれない	381	31,670	332	41,441	23	67,733	279	64,238	362	16,380	0	7	1,377	221,469
めんめ	0	104	15	45,885	6	29,789	28	96,039	0	0	0	222	49	172,039
えび	1	7,130	22	58,780	0	0	0	11	0	0	0	0	23	65,921
うなぎ	103	241,057	2	4,420	3	2,732	0	0	0	0	0	0	108	248,209
おひょう	2	886	19	12,289	3	2,447	3	2,743	0	87	0	0	27	18,452
かた	2	9,299	0	1,419	9	6,748	1	1,946	0	0	0	0	12	19,412
たけ	459	204,261	63	25,446	1	397	38	15,516	5	2,097	0	0	566	247,717
秋さけ	24	21,440	2	987	0	52	1	335	2,280	2,527,129	0	0	2,307	2,549,943
時さけ	0	190	0	74	0	74	0	138	27	51,944	0	0	27	52,420
ケイジ	0	147	0	141	0	0	0	175	1	28,981	0	0	1	29,444
さんま	0	0	0	0	4	8,345	0	0	0	9	0	0	4	8,354
めぬき	0	0	4	8,588	13	3,441	1	1,730	0	0	0	76	18	13,835
そい	48	7,346	53	12,238	45	15,104	61	14,758	224	15,203	0	0	431	64,649
つぶ	16	1,467	41	13,447	0	0	41	14,511	0	0	0	0	98	29,425
ほたて	6	4,217	0	0	0	0	0	0	0	0	0	0	6	4,217
ぶり	5	1,294	6	1,332	3	326	8	1,479	209	96,737	0	0	231	101,168
その他	666	38,886	238	20,605	161	45,483	445	203,579	461	34,738	0	0	1,971	343,291
こんぶ	291	658,734	2	21,676	3	13,765	0	0	0	0	0	0	296	694,175
ほたて稚貝	187	325,313	155	198,925	505	514,458	0	0	0	0	0	0	847	1,038,696
合計	3,055	1,766,351	2,867	844,587	1,396	893,012	5,983	1,530,351	3,614	2,795,741	0	378	16,915	7,830,420

注)加工品・特別対策事業含まず。まず数量はさくらすとの合計数値。うに数量は殻換算による

平成29年 階層別一組合員当たり水揚げ高

階	営	体	漁		獲	量	漁		獲	高	一		体	当	た	り
			獲	量			獲	量			獲	量				
階	3トﾝ未満	152(39.6%)	3,056トﾝ	(18.1%)	1,766,351千円	(22.6%)	20トﾝ	(5.5%)	11,621千円	(7.5%)	21,656千円	(14.0%)	63,787千円	(41.3%)	37,326千円	(24.1%)
			2,867トﾝ	(16.9%)	844,587千円	(10.8%)	74トﾝ	(20.1%)	20,259千円	(13.1%)						
			1,396トﾝ	(8.3%)	893,012千円	(11.4%)	100トﾝ	(27.3%)	20,391千円	(7.2%)						
			5,983トﾝ	(35.4%)	1,530,351千円	(19.5%)	146トﾝ	(39.9%)	20,391千円	(7.2%)						
層	3~5トﾝ	39(10.2%)	3,614トﾝ	(21.3%)	2,795,741千円	(35.7%)	44トﾝ	(7.2%)	20,391千円	(7.2%)	7,830,042千円	44トﾝ	20,391千円	(7.2%)	20,391千円	(13.1%)
			5~10トﾝ	14(3.6%)	893,012千円	(11.4%)	100トﾝ	(27.3%)	20,391千円	(7.2%)						
			10~20トﾝ	41(10.7%)	1,530,351千円	(19.5%)	146トﾝ	(39.9%)	20,391千円	(7.2%)						
別	定置	138(35.9%)	16,916トﾝ	(7.2%)	7,830,042千円	(10.0%)	44トﾝ	(7.2%)	20,391千円	(7.2%)	7,830,042千円	44トﾝ	20,391千円	(7.2%)	20,391千円	(13.1%)
			384	16,916トﾝ	(7.2%)	7,830,042千円	(10.0%)	44トﾝ	(7.2%)	20,391千円						

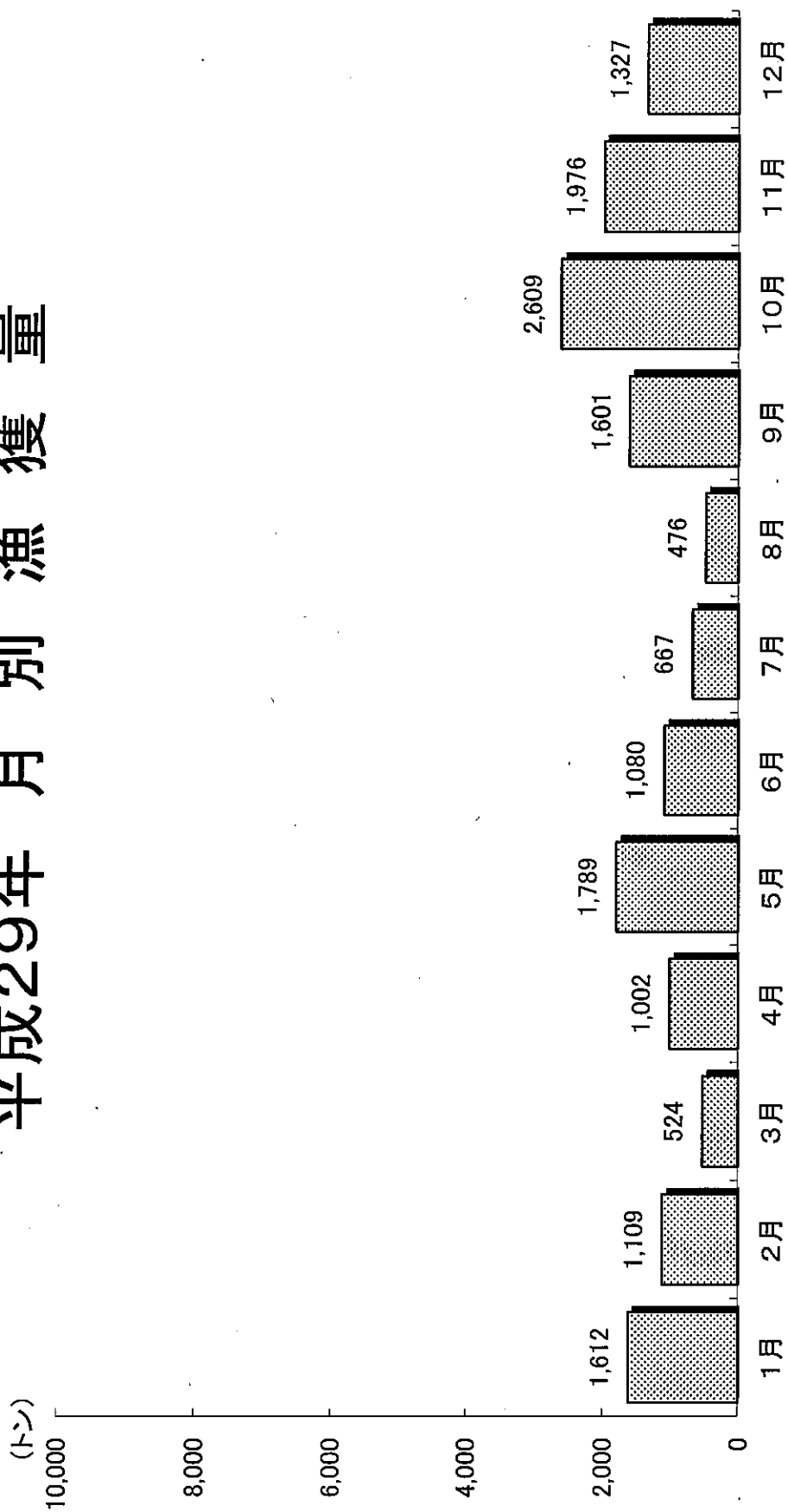
平成29年 漁種別・月別・漁獲高調べ

(単位：トン：千円)

魚種	月別												合計	
	1月	2月	3月	4月	5月	6月	7月	8月	9月	10月	11月	12月		
ほっけ	数量	6.0	18.0	0.0	2.0	34.0	12.0	7.0	23.0	32.0	54.0	65.0	19.0	272
	金額	2,044	5,941	2	1,103	13,759	6,903	2,366	8,757	14,254	23,322	27,841	8,744	114,136
ます	数量	2.0	1.0	0.0	0.0	0.0	0.0	16.0	126.0	7.0	0.0	2.0	2.0	156
	金額	4,533	1,701	147	397	44	72	6,791	58,385	3,234	6	1,522	4,391	81,223
さくらます	数量	1.0	0.0	0.0	0.0	2.0	1.0	0.0	0.0	0.0	0.0	8.0	2.0	14
	金額	456	142	32	283	841	556	13	0	0	156	2,194	528	5,201
すけそ	数量	800.0	575.0	440.0	424.0	615.0	353.0	196.0	33.0	263.0	435.0	521.0	456.0	5,111
	金額	169,629	122,328	76,125	61,422	47,363	33,027	19,111	6,356	27,524	54,380	99,476	90,570	807,311
たら	数量	544.0	388.0	15.0	403.0	550.0	238.0	54.0	23.0	56.0	45.0	263.0	276.0	2,855
	金額	234,006	136,514	1,773	76,021	83,528	42,464	8,605	3,747	8,957	8,902	106,212	145,976	856,705
かれい	数量	63.0	19.0	10.0	56.0	119.0	115.0	93.0	87.0	75.0	197.0	374.0	169.0	1,377
	金額	8,348	2,608	983	12,054	20,886	20,777	19,798	26,037	20,532	21,885	40,437	27,124	221,469
めんめ	数量	135	0	49	22,088	20,380	17,884	18,648	21,495	18,272	21,200	18,794	13,094	172,039
	金額	0.0	0.0	0.0	0.0	0.0	0.0	9.0	9.0	5.0	0.0	0.0	0.0	23
えび	数量	0	0	0	98	342	263	27,238	25,133	12,428	197	126	96	65,921
	金額	13.0	21.0	30.0	9.0	27.0	8.0	0.0	0.0	0.0	0.0	0.0	0.0	108
うに	数量	38,213	50,988	55,017	19,137	62,334	21,637	0	0	0	0	0	883	248,209
	金額	0.0	0.0	0.0	2.0	8.0	6.0	1.0	0.0	1.0	1.0	6.0	2.0	27
おひょう	数量	328	91	51	1,742	4,804	3,322	1,530	479	846	729	2,985	1,545	18,452
	金額	0.0	1.0	0.0	2.0	5.0	3.0	0.0	1.0	0.0	0.0	0.0	0.0	12
かに	数量	31	621	0	1,000	8,391	6,852	705	702	390	601	80	39	19,412
	金額	72.0	2.0	0.0	3.0	18.0	21.0	30.0	34.0	17.0	52.0	135.0	182.0	566
たこ	数量	28,723	747	38	1,132	7,636	8,426	11,538	12,945	6,527	24,180	62,621	83,204	247,717
	金額	0.0	0.0	0.0	0.0	0.0	0.0	0.0	22.0	825.0	1,262.0	197.0	0.0	2,307
秋さけ	数量	0	0	0	0	0	18	712	19,641	812,665	1,490,594	226,296	17	2,549,943
	金額	0.0	0.0	0.0	0.0	2.0	12.0	11.0	2.0	0.0	0.0	0.0	0.0	27
時さけ	数量	0	0	0	0	3,856	21,951	23,109	3,504	0	0	0	0	52,420
	金額	0.0	0.0	0.0	0.0	0.0	0.0	0.0	0.0	0.0	0.0	1.0	0.0	1
ケイジ	数量	47	21	0	0	0	0	0	0	0	6,490	21,527	1,132	29,444
	金額	6.0	3.0	0.0	13.0	31.0	12.0	7.0	8.0	21.0	163.0	121.0	46.0	431
そい	数量	3,716	1,276	67	5,541	6,403	3,476	2,303	1,154	4,300	14,024	14,866	7,523	64,649
	金額	1.0	1.0	1.0	12.0	17.0	19.0	12.0	11.0	9.0	3.0	6.0	6.0	98
つぶ	数量	117	331	218	3,500	5,259	4,782	3,480	4,610	3,471	1,001	1,042	1,613	29,424
	金額	0.0	0.0	0.0	0.0	0.0	0.0	0.0	0.0	1.0	4.0	1.0	0.0	6
ほたて	数量	0	0	0	0	0	0	0	0	0	2,938	632	0	4,217
	金額	0.0	0.0	0.0	0.0	0.0	7.0	26.0	5.0	57.0	136.0	0.0	0.0	231.0
ぶり	数量	0	0	0	0	0	980	3,886	930	18,209	77,039	122	2	101,168
	金額	104.0	80.0	28.0	70.0	355.0	268.0	199.0	84.0	193.0	220.0	230.0	162.0	1,993
その他	数量	22,699	10,246	2,874	9,347	58,176	98,189	28,214	12,440	29,039	30,968	30,802	32,486	365,480
	金額	0.0	0.0	0.0	0.0	0.0	0.0	0.0	2.0	34.0	31.0	40.0	1.0	108
いか	数量	0	0	0	0	0	0	7	536	17,893	11,071	13,306	196	43,009
	金額	1,612	1,109	524	1,002	1,789	1,080	667	476	1,601	2,609	1,976	1,327	15,772
合計	数量	513,025	333,555	137,376	214,865	344,002	290,679	178,054	206,851	999,415	1,789,683	670,881	419,163	6,097,949
	金額	513,025	333,555	137,376	214,865	344,002	290,679	178,054	206,851	999,415	1,789,683	670,881	419,163	6,097,949

注)こんぶ・ホタテ稚貝・開きたら等含まず(鮮魚のみ)。うに数量は殻換算による。

平成29年月別漁獲量



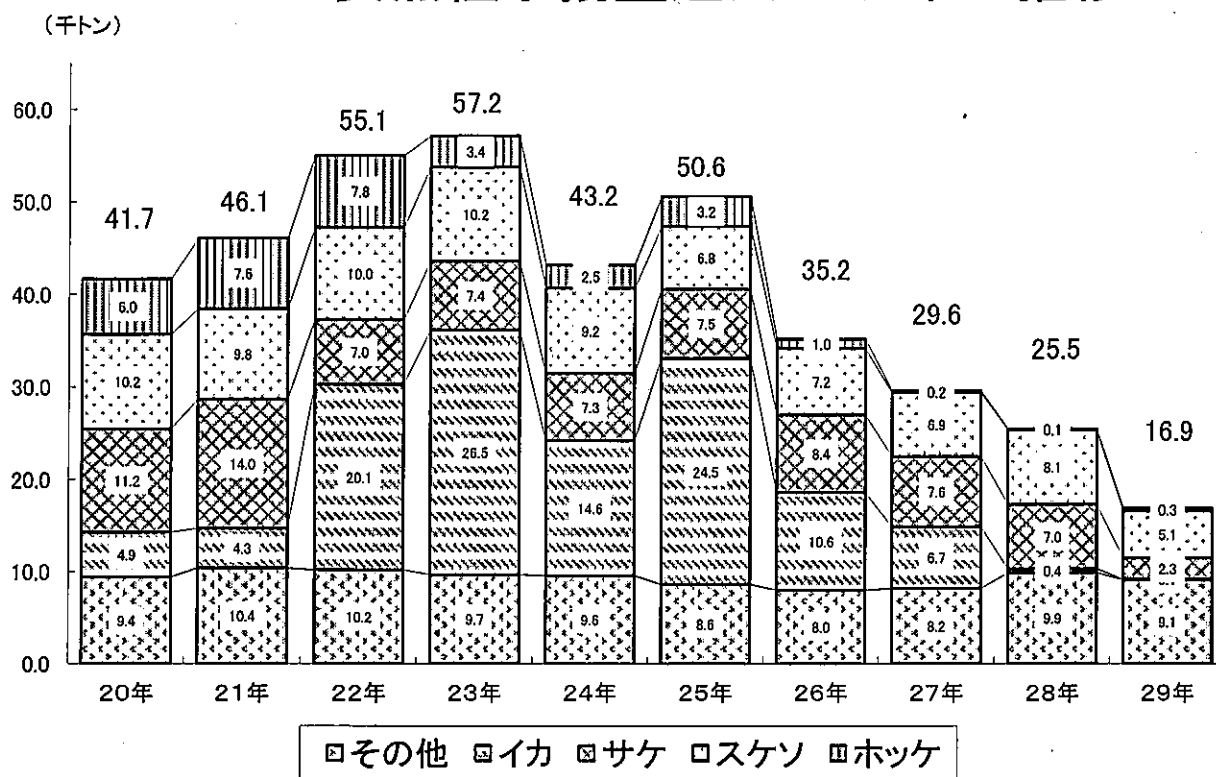
漁業生産状況過去10カ年の推移

(単位:トン:千円)


年次 魚種	20年		21年		22年		23年		24年		25年		26年		27年		28年		29年		
	数量	金額	数量	金額	数量	金額	数量	金額	数量	金額	数量	金額	数量	金額	数量	金額	数量	金額	数量	金額	
ほっけ	5,971	1,246,215	7,580	932,906	7,841	1,136,142	3,423	713,658	2,544	621,312	3,182	744,205	966	383,539	209	140,652	119	63,703	272	114,136	
ます	339	95,399	652	137,734	568	135,954	432	122,690	234	81,664	243	85,674	136	62,003	518	249,405	760	224,365	170	86,424	
いか	4,870	791,777	4,347	698,360	20,131	4,514,839	26,476	4,732,231	14,581	3,589,008	24,516	5,807,504	10,557	2,390,552	6,720	1,781,992	429	279,898	108	43,009	
すけそ	10,234	1,755,572	9,799	1,401,395	10,013	1,021,030	10,224	815,468	9,183	885,739	6,762	734,327	7,216	857,159	6,853	972,399	8,126	1,150,733	5,111	807,310	
たら	3,175	1,065,907	4,060	1,481,475	3,140	1,035,128	3,422	956,583	3,401	1,012,600	2,428	724,955	2,033	665,026	1,206	518,042	2,108	945,142	2,855	856,705	
かれい	1,445	331,888	1,168	307,433	1,031	225,141	1,164	230,524	1,460	203,333	1,411	206,544	1,175	195,417	1,141	200,516	998	154,031	1,377	221,469	
めんめ	56	179,698	40	118,082	49	149,252	75	223,142	88	261,410	77	241,360	77	262,481	56	197,844	46	174,960	49	172,039	
えび	6	27,875	6	23,957	6	22,752	7	24,285	5	21,168	15	43,639	17	46,680	21	60,911	20	63,609	23	65,921	
うに	87	145,158	89	120,906	128	166,738	119	134,398	96	146,778	135	198,184	130	225,300	163	275,622	126	240,052	108	248,209	
おひょう	23	16,628	44	24,538	37	21,191	41	24,507	41	26,697	37	20,092	30	19,060	34	22,206	33	22,396	27	18,452	
かに	3	3,204	8	5,244	7	4,428	7	4,980	7	6,738	17	12,751	26	17,494	79	58,143	129	118,445	12	19,412	
たこ	391	150,565	435	105,950	339	75,884	387	152,945	345	170,667	272	143,034	238	110,491	279	108,738	353	133,618	566	247,717	
秋さけ	11,145	5,416,486	13,868	4,815,600	6,865	2,489,370	7,367	3,759,010	7,166	3,636,478	7,486	3,624,221	8,305	4,258,910	7,559	3,933,518	6,968	4,774,476	2,307	2,549,943	
時さけ	41	45,962	147	101,112	90	80,568	28	31,096	96	99,899	45	54,326	70	107,462	74	106,532	53	65,346	27	52,420	
ケイジ	4	61,157	7	47,902	1	16,214	6	57,942	2	21,299	2	27,747	2	26,306	4	56,319	0	16,267	1	29,444	
さんま			0	1	2	66								0	5	0	0	2	4	8,354	
めぬき	11	20,856	11	16,936	8	13,782	9	17,153	9	17,994	12	25,312	8	19,067	10	20,375	18	42,548	18	13,835	
そい	219	43,923	315	56,481	444	56,207	447	69,302	423	80,509	346	76,575	203	58,194	465	75,043	450	65,876	431	64,649	
つぶ	43	11,916	40	11,124	62	15,642	32	9,220	31	11,084	32	12,225	52	17,974	82	28,964	143	56,270	98	29,425	
ほたて	93	15,651	27	3,631	64	15,030	165	50,189	108	19,429	73	14,284	106	32,377	52	24,595	20	8,087	6	4,217	
ぶり																				231	101,168
その他	1,209	170,215	1,034	151,610	1,691	250,159	1,148	257,948	1,172	192,474	1,311	294,086	1,403	340,749	1,374	348,580	1,790	288,041	1,971	343,291	
こんぶ	216	577,892	580	1,486,559	503	1,013,127	305	651,887	512	1,003,986	213	405,908	394	813,439	196	445,187	296	694,174	296	694,175	
ほたて稚貝	2,143	634,458	1,876	599,981	2,039	653,223	1,880	633,057	1,744	661,856	1,960	721,173	2,027	741,135	2,494	960,473	2,550	997,827	847	1,038,696	
合計	41,724	12,808,402	46,133	12,648,917	55,059	13,111,867	57,164	13,672,215	43,248	12,772,122	50,575	14,218,126	35,171	11,650,805	29,589	10,586,061	25,535	10,579,866	16,915	7,830,420	

特別対策事業含まず。ます数量はさくらますとの合計数値。うに数量は殻換算による。ぶりは平成29年から追加された項目。

主要魚種水揚量過去10カ年の推移



主要魚種水揚高過去10カ年の推移



町内漁港整備状況一覧表

(単位:千円)

漁港名 工種		羅 臼 漁 港	松 法 漁 港	知 円 別 漁 港	相 泊 漁 港	オ ッ カ バ ケ 漁 港	於 尋 麻 布 漁 港	峯 浜 漁 港
区 分	年 次	修 築	修 築・局 改 改 修・道 単	修 築・改 修 局 改	修 築・改 修	局 改・道 単 改 修	道 単・局 改 改 修・修 築	改 修・修 築
第1次	26	4,400						
	27	9,000						
	28	16,500						
	29	14,000						
第2次	30	22,500						
	31	25,000	6,100					
	32	25,000	13,900					
	33	28,000						
	34	38,000	9,000					
	35	40,300	6,240					
	36	42,690	1,800					
第3次	37	46,657						
	38	59,847						
	39	80,500	8,111			6,144		
	40	84,800	31,636	7,947		13,050		
	41	100,410	22,765	9,943				
	42	110,520	27,137	14,980		1,180		
第4次	43	120,800	36,900	16,470		7,680		
	44	200,900	52,640	24,980		12,220		
	45	251,200	50,000	27,500		2,500		
	46	334,900	83,054	43,500				
第5次	47	422,600	217,454	128,334		20,820	4,296	
	48	430,000	275,800	178,800		3,100	12,000	
	49	430,000	275,800	178,800	50,000	15,000	18,000	
	50	460,900	305,800	178,800	50,000	18,000		
第6次	51	482,800	333,312	177,792	50,891	27,000		
	52	675,000	192,550	157,095	124,000	32,000	20,000	
	53	744,000	152,550	181,120	258,000	64,000	30,000	
	54	780,000	完 成	完 成	295,884	81,000		
	55	740,000		27,000	294,000	95,000		
56年まで の 累 計	56	740,000			343,000	190,000		
		7,561,224	2,102,549	1,353,061	1,465,775	588,694	84,296	

町内漁港整備状況一覧表

(単位:千円)

漁港名		羅白漁港	松法漁港	知円別漁港	相泊漁港	オッカバケ漁港	於尋麻布漁港	釜浜漁港
工種	年次	修 築	修築・局改 改修・道単	修築・局改 改修・道単	修築・局改 改修・道単	局改・道単 改 修	修築・局改 改修・道単	改修・修築 道 単
第7次	57	820,000		415,200	302,400	190,800	80,400	
	58	820,000		373,800	234,210	190,800	83,898	
	59	860,000		373,800	217,672	198,570	114,000	
	60	739,100		502,923	完 成	154,326	138,000	
	61	842,800		327,323		完 成	194,000	
	62	969,000	29,480	26,208			194,000	
第8次	63	910,000					200,000	
	元	860,000					164,000	
	2	760,000					180,000	90,000
	3	760,000	50,000				300,000	60,000
	4	960,000	15,000				621,444	100,000
	5	1,570,000	85,873				577,560	160,000
第9次	6	1,100,000		50,910			完 成	257,000
	7	997,700		100,000				300,000
	8	1,100,000		100,000				330,378
	9	1,352,220	72,000	84,286				479,492
	10	2,257,911	37,244					600,834
	11	1,924,532			127,974			931,642
	12	1,796,886			107,040			92,465
水産 事業基 盤整 備	13	1,845,815	108,987	204,286				完 成
	14	1,950,000	128,283	160,000				
	15	1,514,948	146,843	183,267	1,292			1,565
	16	2,185,000	85,334	109,862		6,143	809	9,608
	17	1,947,000	86,562	99,498		5,597		10,962
	18	1,671,586	69,769	184,029	2,678			10,196
水産 事業基 盤整 備	19	720,000		152,481		13,524		13,241
	20	499,553		199,491				
	21	318,000	5,021	149,499				9,996
	22	475,000		2,980	1,880			22,691
	23	686,000		9,300				
23年までの の 累 計		42,774,275	3,022,945	5,162,204	2,460,921	1,348,454	2,932,407	3,480,070

町内漁港整備状況一覧表

(単位:千円)

工種 漁港名		羅白漁港	松法漁港	知円別漁港	相泊漁港	オッカバケ漁港	於尋麻布漁港	釜浜漁港
		特定漁港 漁場整備	機能保全	災害復旧 道単	災害復旧 機能保全	道単	機能保全	機能強化 機能保全
水産 事業 計画 整備	24	1,110,000		13,167				40,300
	25	1,057,974		1,140			2,290	206,288
	26	1,345,373	6,650					269,000
	27	869,402	3,585			7,711		164,867
	28	940,365	60,651	81,540	185,529	1,891	8,324	132,176
水産 事業 計画 整備	29	852,000	49,171					114,811
	30							
	31							
	32							
	33							
29年までの の累計		48,949,389	3,143,002	5,258,051	2,646,450	1,358,056	2,943,021	4,407,512

漁港の整備状況



漁港指定
 構築
 改修
 局改
 : 道単 (単位:千円)

漁港名	種別	指定年月日	変更年月日	第1次 漁港整備計画					第2次 漁港整備計画					第3次 漁港整備計画					第4次 漁港整備計画					第5次 漁港整備計画					第6次 漁港整備計画											
				26	27	28	29	30	31	32	33	34	35	36	37	38	39	40	41	42	43	44	45	46	47	48	49	50	51	52	53	54	55	56						
峯	浜 1	63 . . 31		▲																																				
於	尋麻布 1	29 . . 7		▲																																				
松	法 2	29 37 . . 7 . . 1 . . 12 30		▲																																				
羅	田 4	26 . . 6 . . 29		▲																																				
オ	ツカバケ 1	37 . . 6 . . 20																																						
知	円別 2	29 57 . . 7 . . 2 . . 12 1		▲																																				
相	泊 1	48 . . 10 . . 16																																						
計																																								
				43,900					305,187					1,201,400					2,557,100					5,489,000					6,393,000					6,216,199						

漁港の整備状況

漁港指定
 修築
 改修
 局改
 道単
 (単位:千円)

漁港名	種別	指定年月日	変更年月日	第7次漁港整備計画													第8次漁港整備計画				第9次漁港整備計画				水産盤整備事業計画																	
				57	58	59	60	61	62	63	元	2	3	4	5	6	7	8	9	10	11	12	13	14	15	16	17	18	19	20	21	22	23									
				全体計画						全体計画						全体計画						全体計画																				
峯	浜	63.3.31													300,000	410,000						2,320,000	2,991,811								45,572						32,687					
於	尋	29.7.12					804,298								1,400,000	2,043,004	完						完												809							
松	法	29.7.12	37.7.30						29,480							150,873						710,000	109,244												625,778						5,021	
羅	臼	26.6.29													6,300,000	5,820,000						8,500,000	10,529,249													13,812,902						
オ	ッカ	37.6.20																																	11,740						13,524	
知	円	29.7.12	57.2.1												2,765,000	2,019,254						650,000	335,196												1,442,413						2,980	
相	泊	48.10.16													775,000	754,282	完																			1,292						2,678
計															8,000,000	8,423,877						11,470,000	14,200,514												1,260,000						16,008,576	

