

平成27年

羅臼町の水産

羅臼町 産業課

## 目 次

町内別人口・世帯数及び羅臼漁協組合員数	1
人口及び世帯数過去10カ年の推移	2
階層別組合員及び登録漁船過去10カ年の推移	3~4
階層・魚種別水揚げ高調べ	5
階層別一組合員当り水揚げ高	6
魚種別・月別漁獲量	7~8
漁業生産状況過去10カ年の推移	9
主要魚種水揚量過去10カ年の推移	10
町内漁港整備状況一覧表	11~13
漁港の整備状況	14~16



魚の城下町 らうす

## 町内別人口・世帯数及び羅臼漁協組合員数

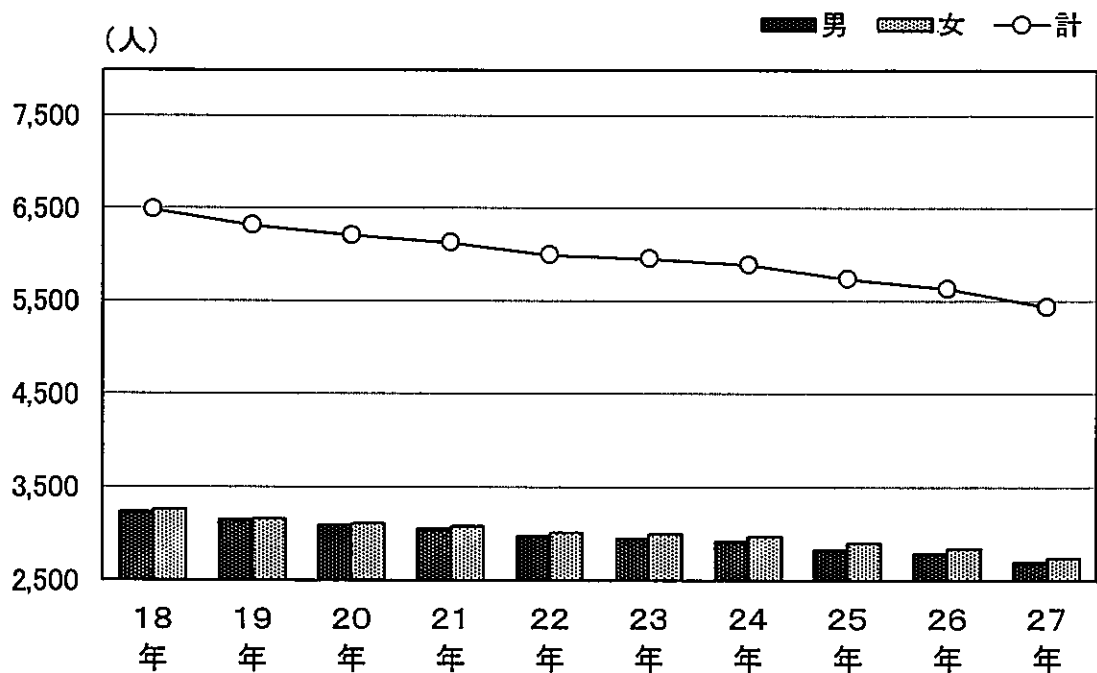
区分 町名	人 口			世 帯 数	羅臼漁協 組合員数
	男	女	計		
峯 浜 町	90	87	177	72	12
幌 萌 町	40	40	80	38	1
春 日 町	175	184	359	115	37
麻 布 町	217	213	430	151	42
八木浜町	188	185	373	137	38
知 昭 町	279	250	529	204	38
松 法 町	99	99	198	71	18
礼 文 町	305	316	621	243	32
本 町	112	116	228	95	13
緑 町	117	174	291	137	1
栄 町	248	238	486	232	14
湯の沢町	49	49	98	41	3
富士見町	105	122	227	104	7
船 見 町	135	151	286	124	8
共 栄 町	150	155	305	116	37
海 岸 町	231	208	439	151	48
岬 町	159	153	312	106	43
北 浜	1	1	2	1	0
相 泊	0	0	0	0	0
合 計	2,700	2,741	5,441	2,138	392

※ 人口世帯数平成27年12月末現在  
 住民基本台帳調べ  
 組合員数 漁協資料

## 人口及び世帯数過去10年の推移

区分 年次	人		口	世帯数
	男	女	計	
18年	3,229	3,258	6,487	2,242
19年	3,156	3,160	6,316	2,207
20年	3,097	3,113	6,210	2,199
21年	3,053	3,078	6,131	2,201
22年	2,979	3,017	5,996	2,184
23年	2,948	3,005	5,953	2,185
24年	2,923	2,970	5,893	2,199
25年	2,839	2,901	5,740	2,187
26年	2,790	2,845	5,635	2,188
27年	2,700	2,741	5,441	2,138

## 総人口及び男女別人口の推移



## 階層別組合員過去10カ年の推移

(単位:件)

階層		年次									
		18年	19年	20年	21年	22年	23年	24年	25年	26年	27年
階層	計	496	490	482	481	472	466	457	453	453	391
	3トン未満	237	234	231	230	227	224	214	211	211	151
	3～5トン	41	41	40	39	40	40	41	41	41	41
	5～10トン	18	18	17	17	16	16	16	16	16	14
	10～20トン	78	75	73	73	70	67	67	67	67	44
	20トン以上	0	0	0	0	0	0	0	0	0	0
別定	置	122	122	121	122	119	119	119	118	118	141

資料:漁協

## 登録漁船過去10カ年の推移

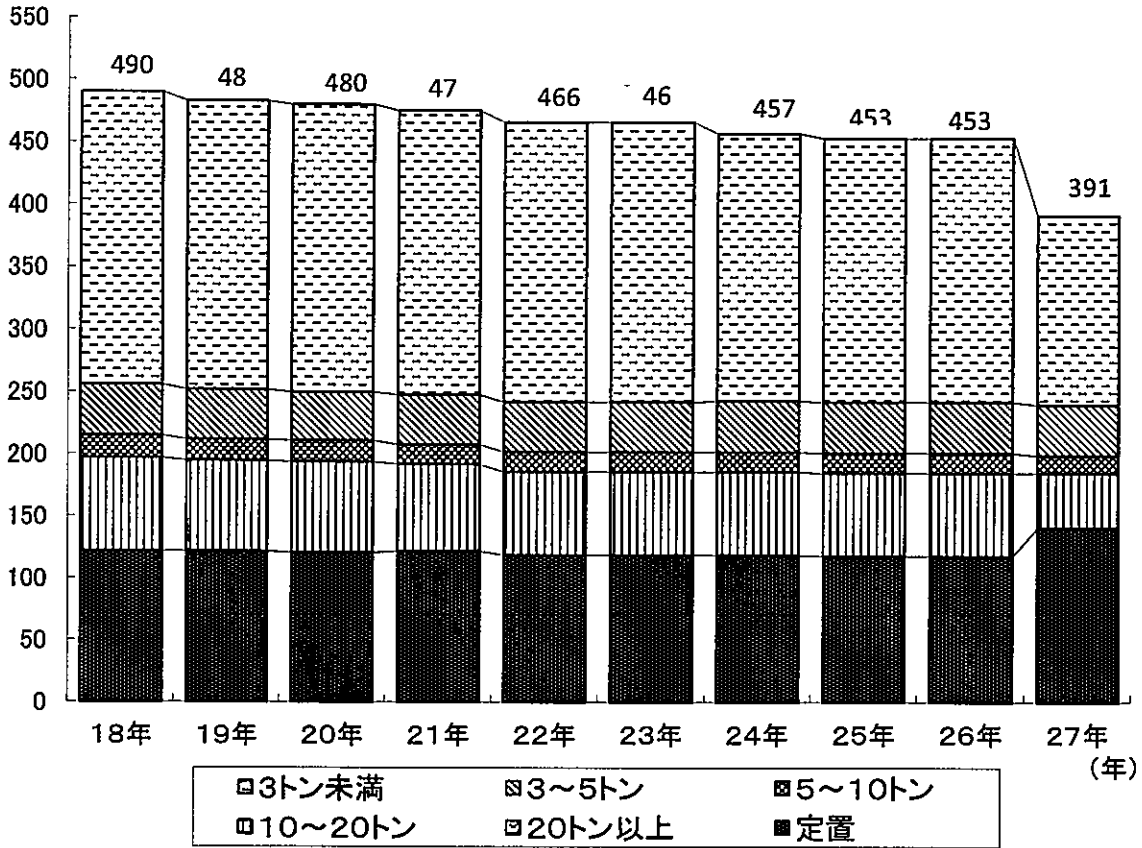
(単位:隻・トン)

階層		年次										
		16年	17年	18年	19年	20年	21年	22年	23年	24年	25年	
合計	隻数	1,106	1,063	1,076	1,011	1,027	1,018	1,013	1,015	997	986	
	屯数	4,132	4,022	4,025	3,823	3,861	3,797	3,805	3,784	3,692	3,589	
動力	計	隻数	1,092	1,048	1,063	996	1,014	1,008	998	999	983	972
	屯数	4,009	3,894	3,916	3,701	3,752	3,713	3,698	3,662	3,591	3,488	
3トン未満	隻数	835	799	811	760	775	770	758	760	747	743	
	屯数	962	920	929	867	887	880	870	865	857	852	
3～5トン	隻数	82	75	79	70	71	71	73	72	72	70	
	屯数	371	340	359	316	320	317	323	317	317	307	
5～10トン	隻数	44	46	46	40	40	39	40	42	43	43	
	屯数	354	375	374	319	317	311	321	336	343	343	
10～20トン	隻数	131	128	127	126	128	128	127	125	121	116	
	屯数	2,322	2,259	2,254	2,199	2,228	2,205	2,184	2,144	2,074	1,986	
20トン以上	隻数	0	0	0	0	0	0	0	0	0	0	
	屯数	0	0	0	0	0	0	0	0	0	0	
無動力船	隻数	14	15	13	15	13	10	15	16	14	14	
	屯数	123	128	109	122	109	84	107	122	101	101	

資料:港勢調査

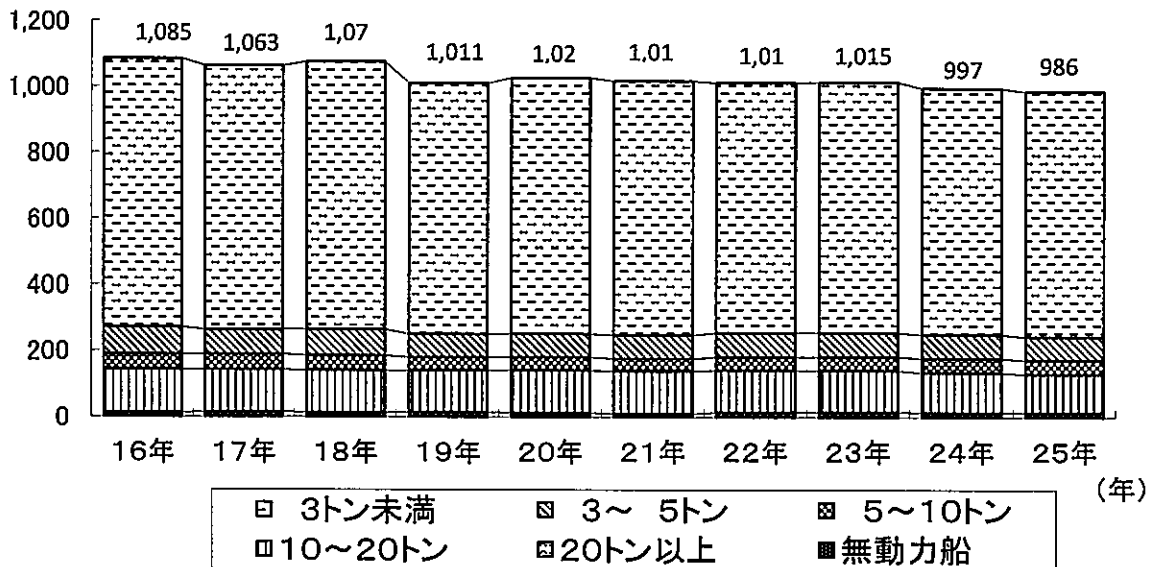
## 階層別組合員の推移

(経営体)



## 階層別登録漁船の推移

(隻)



平成27年分階層別・魚種別水揚高調べ

(単位:トン:千円)

魚種	0~3 トン		3~5 トン		5~10 トン		10~20 トン		定置		外来		合計	
	数量	金額	数量	金額	数量	金額	数量	金額	数量	金額	数量	金額	数量	金額
ほっけ	19	11,083	75	52,109	8	5,783	102	68,330	5	3,347			209	140,652
ます	481	227,145	4	2,219	2	1,796	8	7,909	23	10,336			518	249,405
いか	524	108,608	402	82,495	274	58,724	1,304	297,280	2,308	523,649	1,908	711,236	6,720	1,781,992
すけそ	240	25,851	744	89,941	779	116,710	5,087	739,683	3	214			6,853	972,399
たら	83	20,995	275	81,053	138	65,952	710	349,960	0	82			1,206	518,042
かれい	331	53,867	328	52,978	144	34,371	292	52,697	46	6,321	0	282	1,141	200,516
めんめ	0	111	14	46,865	23	81,662	19	69,097			0	109	56	197,844
えび	1	4,299	17	42,979	3	13,562	0	71					21	60,911
うなぎ	163	275,622											163	275,622
おひょう	2	1,077	18	11,481	5	3,111	9	6,527	0	10			34	22,206
かき	61	45,636	5	5,978	4	2,087	9	4,442					79	58,143
たこ	216	85,317	16	5,549	8	3,099	36	13,488	3	1,285			279	108,738
秋さけ	130	63,619	2	963	2	877	3	1,134	7,422	3,866,925			7,559	3,933,518
時さけ	2	1,803	0	102	0	64	0	117	72	104,446			74	106,532
ケイジ	0	65	0	106	0	11	0	183	4	55,954			4	56,319
さんま									0	5			0	5
めぬき	0	2	4	8,816	4	7,468	2	3,971				118	10	20,375
そい	52	7,841	90	21,342	29	5,806	127	32,811	167	7,243			465	75,043
つぶ	7	1,333	26	9,986	29	10,909	20	6,736					82	28,964
ほたて	48	23,570			4	1,025							52	24,595
その他	233	71,053	155	40,600	68	10,372	329	159,773	589	66,780	0	2	1,374	348,580
こんぶ	189	430,565	4	8,978	3	5,644							196	445,187
ほたて雑具	1,355	519,179	591	229,691	548	211,603							2,494	960,473
合計	4,137	1,978,641	2,770	794,231	2,075	640,636	8,057	1,814,209	10,642	4,646,597	1,908	711,747	29,589	10,586,061

# 平成27年 階層別一組合員当たり水揚げ高

階	営	体	漁		獲		量		獲		高		一		体		当		た		り							
			漁	獲	量	獲	量	獲	高	漁	獲	量	獲	高	漁	獲	量	獲	高	漁	獲	高						
階	営	体				4,137ト (14.9%)	1,978,641千円 (20.0%)			27ト (5.5%)								13,104千円 (8.6%)										
																								3ト未満 151 (38.6%)	2,770ト (10.0%)	794,231千円 (8.0%)	68ト (13.5%)	19,371千円 (12.7%)
																								3~5ト 41 (10.5%)	2,075ト (7.5%)	640,636千円 (6.5%)	148ト (29.5%)	45,760千円 (30.0%)
																								5~10ト 14 (3.6%)	8,057ト (29.1%)	1,814,209千円 (18.4%)	183ト (36.5%)	41,232千円 (27.1%)
層	営	体				10,642ト (38.5%)	4,646,597千円 (47.1%)			75ト (15.0%)							32,955千円 (21.6%)											
																							10~20ト 44 (11.3%)	27,681ト	9,874,314千円	71ト	25,254千円	
別	営	体																										
																								定置 141 (36.0%)	391			



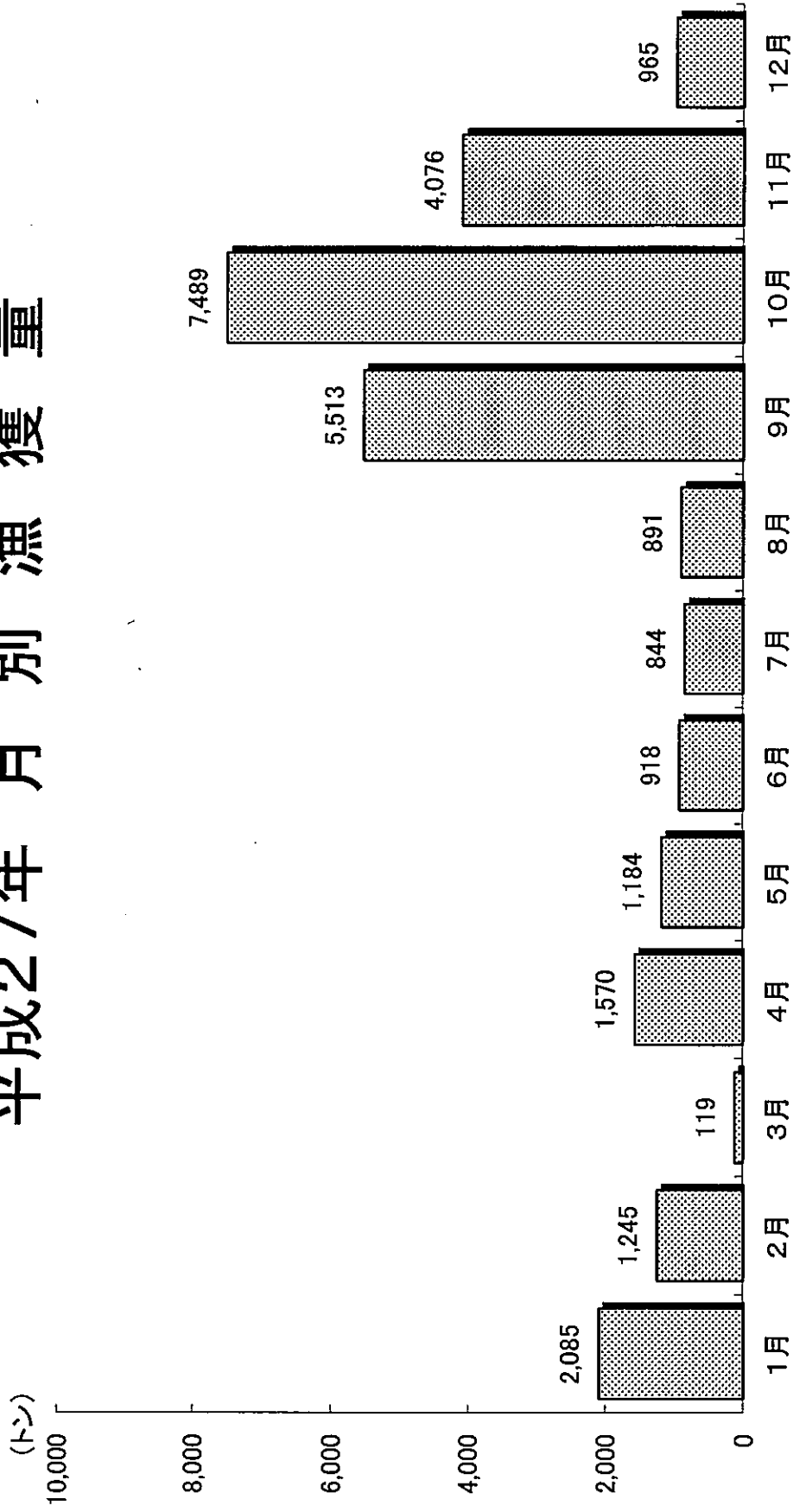
平成27年 漁種別・月別・漁獲高調べ

(単位：トン、千円)

魚種	月別												合計
	1月	2月	3月	4月	5月	6月	7月	8月	9月	10月	11月	12月	
ほっけ	数量	2.0	0.0		19.0	63.0	10.0	6.0	51.0	13.0	3.0	12.0	209
	金額	721	14		13,231	36,460	8,775	6,147	33,096	10,602	2,722	8,268	140,652
ます	数量	2.0	1.0		0.0	0.0	71.0	400.0	18.0	0.0	1.0	3.0	496
	金額	6,237	841		18	15	40,323	184,780	5,717	101	357	3,469	241,938
さくらます	数量	3.0	1.0	0.0	1.0	5.0	0.0	0.0	0.0	2.0	6.0	3.0	22
	金額	1,234	127	9	9	2,384	12	0	0	829	1,517	578	7,467
すけ	数量	1,508.0	1,108.0	100.0	1,169.0	527.0	488.0	150.0	322.0	342.0	359.0	338.0	6,853
	金額	251,856	155,475	15,679	123,243	56,379	45,856	43,151	47,560	58,456	75,220	78,243	972,399
たら	数量	369.0	80.0	0.0	99.0	139.0	22.0	12.0	16.0	19.0	205.0	199.0	1,206
	金額	185,560	41,696	67	25,114	30,850	5,847	2,508	3,672	4,835	94,993	112,750	518,042
かれい	数量	83.0	11.0	0.0	120.0	123.0	79.0	90.0	42.0	70.0	229.0	189.0	1,141
	金額	18,147	2,437	102	27,646	18,405	16,011	15,877	9,337	13,051	33,361	30,577	200,516
めんめ	数量	0.0			14.0	9.0	5.0	4.0	4.0	4.0	4.0	4.0	56
	金額	108			44,463	29,391	19,409	16,712	14,737	15,114	15,526	16,019	197,844
えび	数量				0.0	0.0	10.0	7.0	4.0	0.0	0.0	0.0	21
	金額				240	412	27,144	21,093	11,080	114	221	230	60,911
うに	数量	13.0	33.0	19.0	36.0	45.0	17.0						163
	金額	19,570	65,851	34,428	47,107	83,706	24,783						275,622
おひょう	数量	1.0	0.0		2.0	8.0	2.0	2.0	2.0	1.0	6.0	1.0	34
	金額	390	41		1,959	4,332	2,489	3,270	1,939	1,137	1,933	1,148	22,206
か	数量		4.0	0.0	19.0	18.0	8.0	2.0	2.0	2.0	16.0	2.0	79
	金額				12,061	12,994	6,516	1,466	957	10,521	11,982	1,419	58,143
たこ	数量	80.0	2.0	0.0	6.0	21.0	8.0	2.0	5.0	21.0	39.0	66.0	279
	金額	32,226	506	2	2,135	7,986	4,225	2,861	1,892	8,027	15,219	25,683	108,738
秋さけ	数量					0.0	2.0	126.0	3,042.0	3,687.0	722.0	0.0	7,559
	金額					62	1,396	62,002	1,514,274	1,935,048	420,717	19	3,933,518
時さけ	数量					6.0	20.0	13.0	0.0	0.0	2.0	0.0	74
	金額					12,733	30,780	11,263					106,532
ケイジ	数量	0.0							0.0	0.0	2.0	0.0	4
	金額								595	32,029	23,040	639	56,319
そい	数量	6.0	1.0	0.0	15.0	36.0	6.0	2.0	20.0	175.0	143.0	42.0	465
	金額	4,137	630	1	6,491	8,185	3,599	1,160	5,222	15,283	13,910	10,859	75,043
つぶ	数量	0.0	1.0	0.0	13.0	14.0	9.0	11.0	7.0	4.0	5.0	5.0	82
	金額		157	49	4,063	3,671	3,084	4,373	3,815	1,683	2,053	1,877	28,964
ほたて	数量								24.0	16.0	6.0	6.0	52
	金額								12,481	7,617	2,756	1,741	24,595
その他	数量	18.0	7.0	0.0	57.0	170.0	107.0	58.0	335.0	253.0	121.0	93.0	1,384
	金額	4,160	1,752	22	12,368	60,081	19,940	10,329	53,397	74,137	22,067	17,464	368,960
いか	数量						0.0	0.0	1,621.0	2,888.0	2,209.0	2.0	6,720
	金額						2	18	348,833	769,286	663,562	291	1,781,992
合計	数量	2,085	1,245	119	1,570	1,184	844	891	5,513	7,489	4,076	965	26,899
	金額	524,390	269,527	50,363	320,148	367,994	227,453	364,631	2,067,870	2,957,870	1,401,156	311,451	9,180,401

注) こんぶ・ホタテ稚貝・開きたら等含まず(鮮魚のみ)。うに数量は殻換算による。

# 平成27年月別漁獲量



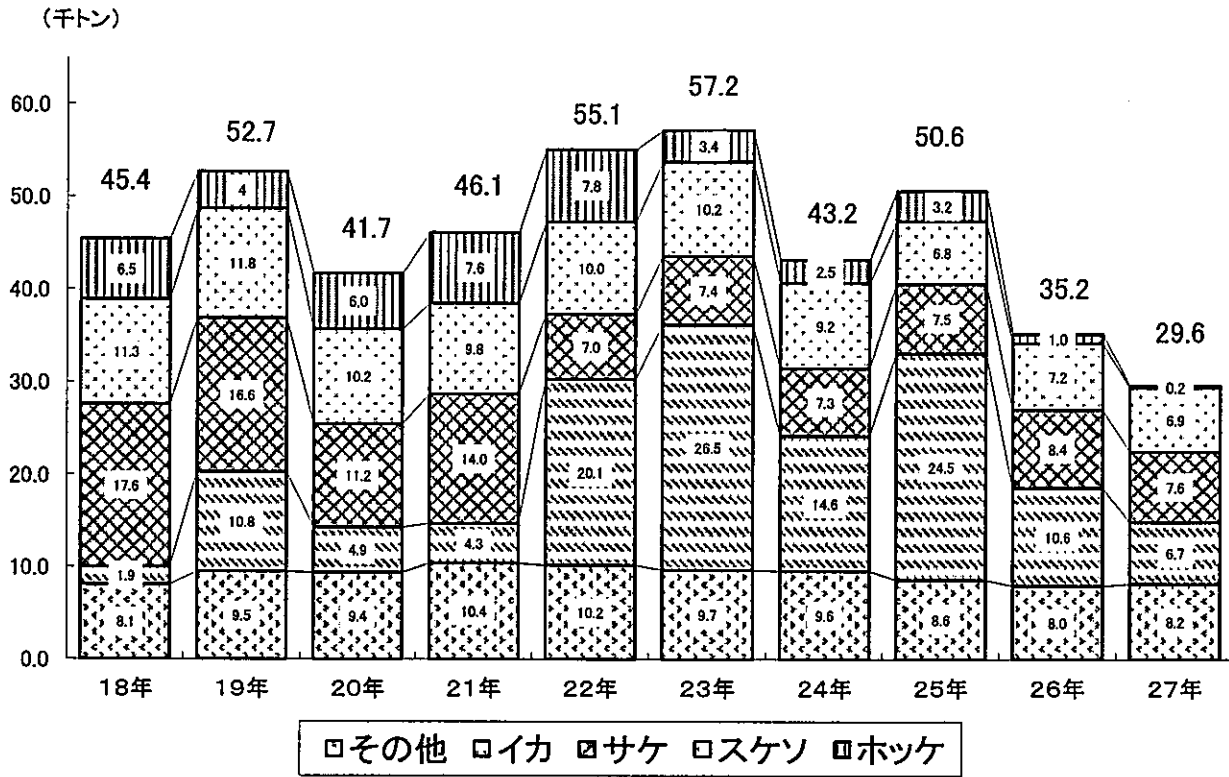
# 漁業生産状況過去10カ年の推移

(単位:トン;千円)

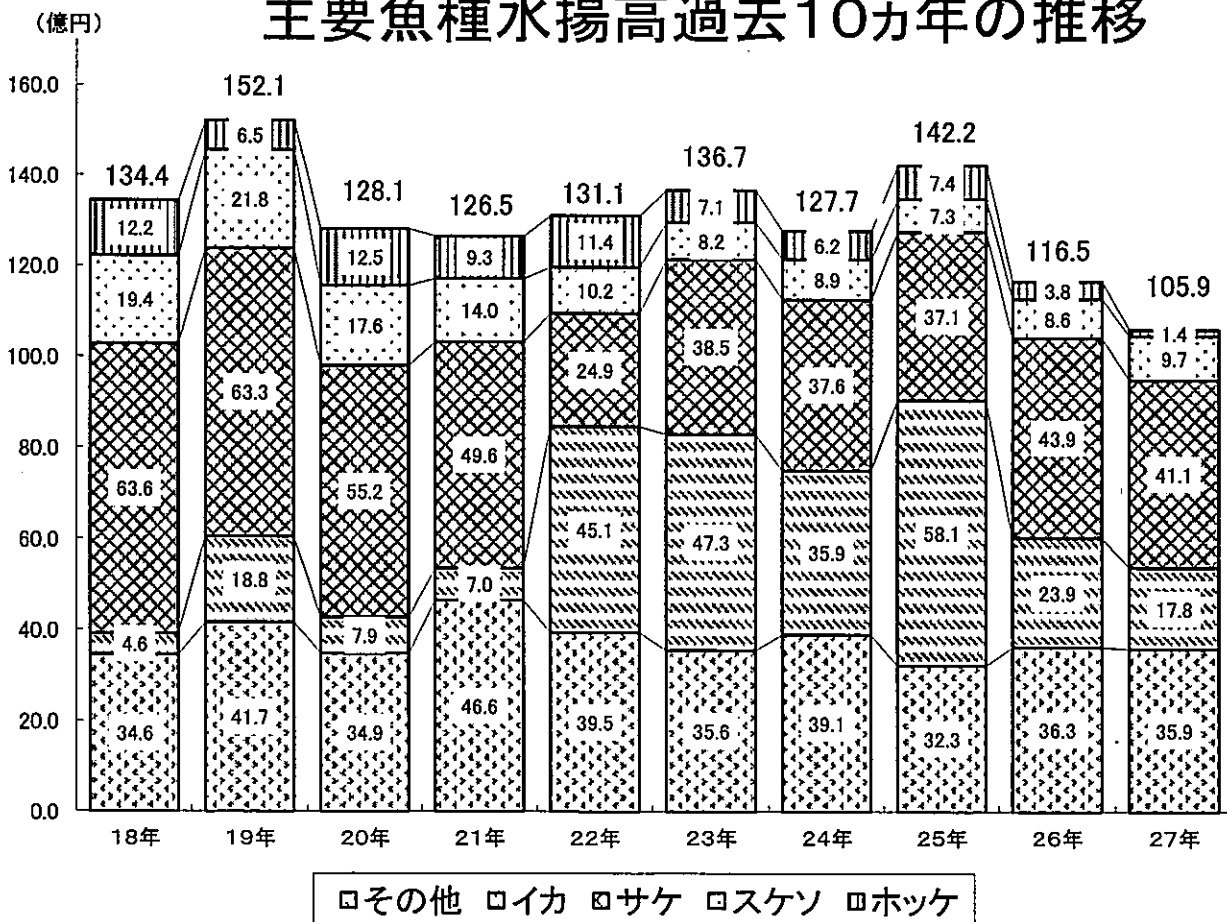
年次 魚種	18年		19年		20年		21年		22年		23年		24年		25年		26年		27年	
	数量	金額	数量	金額	数量	金額	数量	金額	数量	金額	数量	金額	数量	金額	数量	金額	数量	金額	数量	金額
ほつけ	6,546	1,220,755	4,045	653,790	5,971	1,246,215	7,580	932,906	7,841	1,136,142	3,423	713,658	2,544	621,312	3,182	744,205	966	383,539	209	140,692
ます	433	105,306	1,201	223,095	339	95,399	652	137,734	588	135,954	432	122,690	234	81,664	243	85,674	136	62,003	518	249,405
いか	1,936	463,492	10,820	1,883,955	4,870	791,777	4,347	698,360	20,131	4,514,839	26,476	4,732,231	14,581	3,589,008	24,516	5,807,904	10,557	2,390,552	6,720	1,781,992
すけそ	11,319	1,937,610	11,849	2,184,755	10,234	1,755,572	9,799	1,401,395	10,013	1,021,030	10,224	815,468	9,183	885,739	6,762	734,327	7,216	857,159	6,853	972,399
たら	2,864	763,785	2,255	779,102	3,175	1,065,907	4,060	1,481,475	3,140	1,035,128	3,422	956,583	3,401	1,012,600	2,428	724,955	2,033	665,026	1,206	518,042
かれい	905	184,213	1,276	268,615	1,445	331,888	1,168	307,433	1,031	225,141	1,164	230,524	1,460	203,333	1,411	206,544	1,175	195,417	1,141	200,516
めんめ	69	179,724	59	180,944	56	179,698	40	118,082	49	149,252	75	223,142	88	261,410	77	241,360	77	262,481	56	197,844
えび	11	32,845	10	36,157	6	27,875	6	23,957	6	22,752	7	24,285	5	21,168	15	43,639	17	46,680	21	60,911
うに	19	124,906	89	130,000	87	145,158	89	120,906	128	166,738	119	134,398	96	146,778	135	198,184	130	225,300	163	275,622
おひょう	16	17,451	18	12,917	23	16,628	44	24,538	37	21,191	41	24,507	41	26,697	37	20,092	30	19,060	34	22,206
かに	4	3,872	4	4,406	3	3,204	8	5,244	7	4,428	7	4,980	7	6,738	17	12,751	26	17,494	79	58,143
たこ	258	134,507	330	154,206	391	150,565	435	105,990	339	75,884	387	152,945	345	170,667	272	143,034	238	110,491	279	108,738
秋さけ	17,552	6,259,612	16,552	6,206,468	11,145	5,416,486	13,868	4,815,600	6,865	2,489,370	7,367	3,759,010	7,166	3,636,478	7,486	3,624,221	8,305	4,258,910	7,559	3,933,518
時さけ	2	6,049	41	54,285	41	45,962	147	101,112	90	80,568	28	31,096	96	99,899	45	54,326	70	107,462	74	106,532
ケイジ	6	92,239	3	67,030	4	61,157	7	47,902	1	16,214	6	57,942	2	21,299	2	27,747	2	26,306	4	56,319
さんま	3	87					0	1	2	66									0	5
めぬき	14	22,062	12	17,942	11	20,856	11	16,936	8	13,782	9	17,153	9	17,994	12	25,312	8	19,057	10	20,375
そい	202	36,528	186	40,429	219	43,923	315	56,481	444	56,207	447	69,302	423	80,509	346	76,575	203	58,194	465	75,043
つぶ	43	12,807	54	15,711	43	11,916	40	11,124	62	15,642	32	9,220	31	11,084	32	12,225	52	17,974	82	28,984
ほたて	126	32,295	56	12,067	93	15,651	27	3,631	64	15,030	165	50,189	108	19,429	73	14,284	106	32,377	52	24,595
その他	942	163,195	1,506	185,010	1,209	170,215	1,034	151,610	1,691	250,159	1,148	257,948	1,172	192,474	1,311	294,086	1,403	340,749	1,374	348,580
こんぶ	419	1,059,119	522	1,490,653	216	577,892	580	1,486,559	503	1,013,127	305	651,887	512	1,003,986	213	405,908	394	813,439	196	445,187
ほたて雑具	1,740	589,144	1,813	605,398	2,143	634,458	1,876	599,981	2,039	653,223	1,880	633,057	1,744	661,856	1,960	721,173	2,027	741,135	2,494	960,473
合計	45,429	13,441,603	52,701	15,208,935	41,724	12,808,402	46,133	12,648,917	55,059	13,111,867	57,164	13,672,215	43,248	12,772,122	50,575	14,218,126	35,171	11,650,805	29,589	10,586,061

注)加工品・特別対策事業等含まず。

## 主要魚種水揚量過去10年の推移



## 主要魚種水揚高過去10年の推移



# 町内漁港整備状況一覧表

(単位:千円)

漁港名		羅 臼 漁 港	松 法 漁 港	知 円 別 漁 港	相 泊 漁 港	オツカバケ漁港	於 尋 麻 布 漁 港	峯 浜 漁 港
工 種	年次	修 築	修 築・局 改 改 修・道 単	修 築・改 修 局 改	修 築・改 修	局 改・道 単 改 修	道 単・局 改 改 修・修 築	改 修・修 築
第1次	26	4,400						
	27	9,000						
	28	16,500						
	29	14,000						
第2次	30	22,500						
	31	25,000	6,100					
	32	25,000	13,900					
	33	28,000						
	34	38,000	9,000					
	35	40,300	6,240					
	36	42,690	1,800					
第3次	37	46,657						
	38	59,847						
	39	80,500	8,111			6,144		
	40	84,800	31,636	7,947		13,050		
	41	100,410	22,765	9,943				
	42	110,520	27,137	14,980		1,180		
第4次	43	120,800	36,900	16,470		7,680		
	44	200,900	52,640	24,980		12,220		
	45	251,200	50,000	27,500		2,500		
	46	334,900	83,054	43,500				
第5次	47	422,600	217,454	128,334		20,820	4,296	
	48	430,000	275,800	178,800		3,100	12,000	
	49	430,000	275,800	178,800	50,000	15,000	18,000	
	50	460,900	305,800	178,800	50,000	18,000		
第6次	51	482,800	333,312	177,792	50,891	27,000		
	52	675,000	192,550	157,095	124,000	32,000	20,000	
	53	744,000	152,550	181,120	258,000	64,000	30,000	
	54	780,000	完 成	完 成	295,884	81,000		
	55	740,000		27,000	294,000	95,000		
56年まで の 累 計	56	740,000			343,000	190,000		
		7,561,224	2,102,549	1,353,061	1,465,775	588,694	84,296	

## 町内漁港整備状況一覧表

(単位:千円)

漁港名		羅白漁港	松法漁港	知円別漁港	相泊漁港	オッカバケ漁港	於尋麻布漁港	釜浜漁港
工種	年次	修 築	修築・局改 改修・道単	修築・局改 改修・道単	修築・局改 改修・道単	局改・道単 改 修	修築・局改 改修・道単	改修・修築 道 単
第7次	57	820,000		415,200	302,400	190,800	80,400	
	58	820,000		373,800	234,210	190,800	83,898	
	59	860,000		373,800	217,672	198,570	114,000	
	60	739,100		502,923	完 成	154,326	138,000	
	61	842,800		327,323		完 成	194,000	
	62	969,000	29,480	26,208			194,000	
第8次	63	910,000					200,000	
	元	860,000					164,000	
	2	760,000					180,000	90,000
	3	760,000	50,000				300,000	60,000
	4	960,000	15,000				621,444	100,000
	5	1,570,000	85,873				577,560	160,000
第9次	6	1,100,000		50,910			完 成	257,000
	7	997,700		100,000				300,000
	8	1,100,000		100,000				330,378
	9	1,352,220	72,000	84,286				479,492
	10	2,257,911	37,244					600,834
	11	1,924,532			127,974			931,642
	12	1,796,886			107,040			92,465
水産 事業基 盤整備 計画	13	1,845,815	108,987	204,286				完 成
	14	1,950,000	128,283	160,000				
	15	1,514,948	146,843	183,267	1,292			1,565
	16	2,185,000	85,334	109,862		6,143	809	9,608
	17	1,947,000	86,562	99,498		5,597		10,962
	18	1,671,586	69,769	184,029	2,678			10,196
水産 事業基 盤整備 計画	19	720,000		152,481		13,524		13,241
	20	499,553		199,491				
	21	318,000	5,021	149,499				9,996
	22	475,000		2,980	1,880			22,691
	23	686,000		9,300				
23年までの 累計		42,774,275	3,022,945	5,162,204	2,460,921	1,348,454	2,932,407	3,480,070









