

平成20年

羅臼町の水産

羅臼町水産商工観光課

目 次

町内別人口・世帯数及び羅臼漁協組合員数	1
人口及び世帯数過去10年の推移	2
階層別組合員及び登録漁船過去10年の推移	3~4
階層・魚種別水揚げ高調べ	5
階層別一組合員当り水揚げ高	6
魚種別・月別漁獲量	7~8
漁業生産状況過去10年の推移	9
主要魚種水揚量過去10年の推移	10
町内漁港整備状況一覧表	11~12
漁港の整備状況	13~14



魚の城下町 らうす

町内別人口・世帯数及び羅臼漁協組合員数

区分 町名	人 口			世 帯 数	羅臼漁協 組合員数
	男	女	計		
峯 浜 町	91	98	189	67	16
幌 萌 町	30	39	69	27	3
春 日 町	206	203	409	119	44
麻 布 町	234	227	461	149	50
八木浜町	215	213	428	132	46
知 昭 町	322	297	619	212	42
松 法 町	118	131	249	75	22
礼 文 町	341	325	666	246	35
本 町	128	121	249	95	16
緑 町	138	184	322	141	3
栄 町	292	284	576	239	17
湯の沢町	58	50	108	42	2
富士見町	130	147	277	117	11
船 見 町	152	179	331	139	9
共 栄 町	184	176	360	126	44
海 岸 町	265	251	516	153	57
岬 町	189	186	375	116	63
北 浜	1	1	2	2	0
相 泊	3	1	4	2	0
合 計	3,097	3,113	6,210	2,199	480

※ 人口世帯数平成20年12月末現在

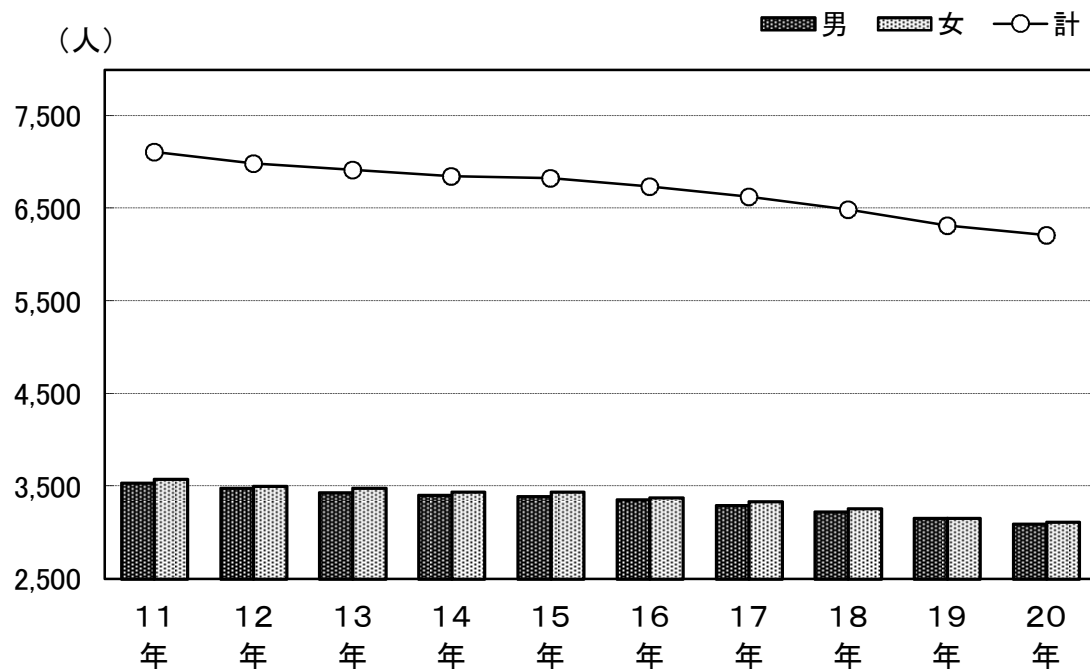
住民基本台帳調べ

組合員数 漁協資料

人口及び世帯数過去10カ年の推移

区分 年次	人		口	世帯数
	男	女	計	
11年	3,539	3,576	7,115	2,257
12年	3,480	3,506	6,986	2,259
13年	3,434	3,482	6,916	2,250
14年	3,409	3,439	6,848	2,249
15年	3,390	3,440	6,830	2,273
16年	3,357	3,381	6,738	2,269
17年	3,294	3,334	6,628	2,262
18年	3,229	3,258	6,487	2,242
19年	3,156	3,160	6,316	2,207
20年	3,097	3,113	6,210	2,199

総人口及び男女別人口の推移



階層別組合員過去10カ年の推移

(単位:件)

階層		年次									
		11年	12年	13年	14年	15年	16年	17年	18年	19年	20年
階層	計	560	546	534	517	509	499	497	490	483	480
	3トン未満	248	246	243	241	237	232	237	234	231	230
	3～5トン	51	48	48	46	45	43	41	41	40	39
	5～10トン	30	28	25	24	24	24	18	18	17	17
	10～20トン	108	101	95	83	81	78	78	75	73	73
	20トン以上	0	0	0	0	0	0	0	0	0	0
別	定置	123	123	123	123	122	122	123	122	122	121

資料:漁協

登録漁船過去10カ年の推移

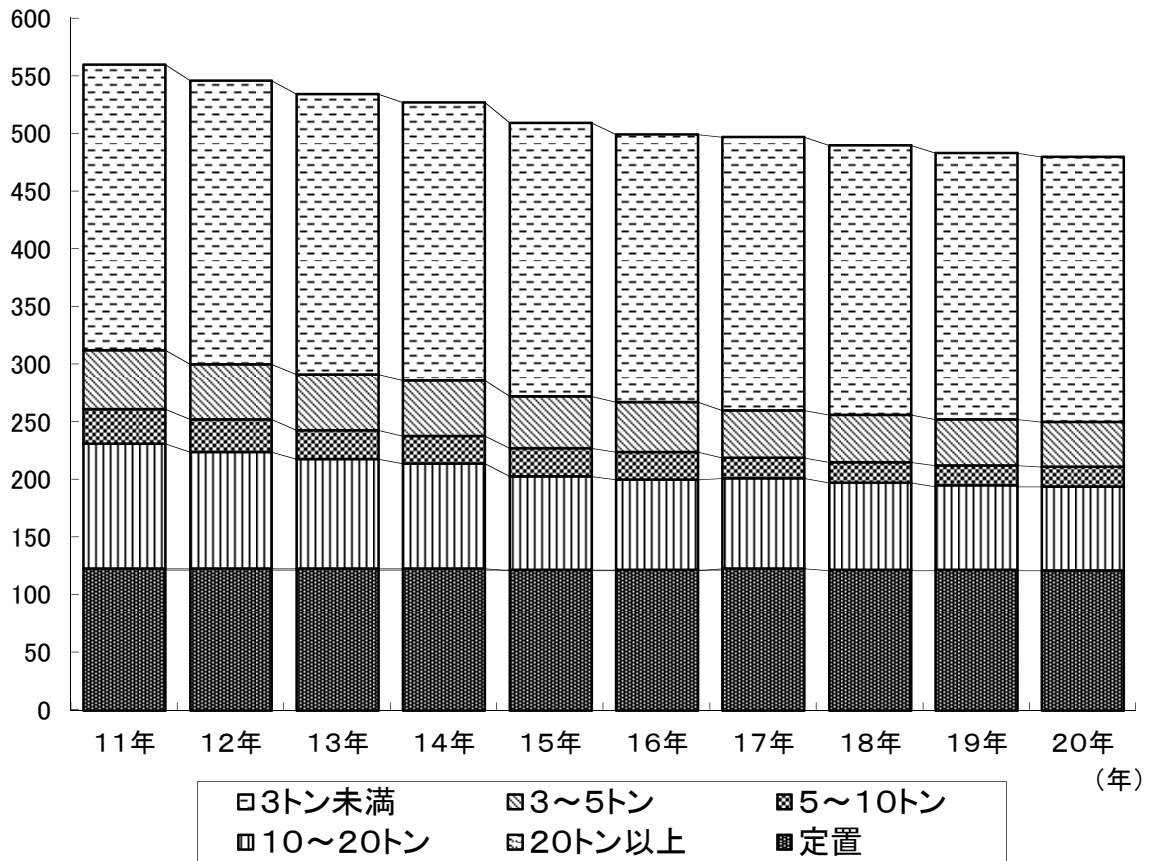
(単位:隻・トン)

階層		年次										
		10年	11年	12年	13年	14年	15年	16年	17年	18年	19年	
合計	隻数	1,264	1,202	1,195	1,155	1,153	1,119	1,106	1,063	1,076	1,011	
	屯数	5,292	4,927	4,940	4,562	4,539	4,262	4,132	4,022	4,025	3,823	
動力船	計	隻数	1,243	1,186	1,179	1,139	1,137	1,105	1,092	1,048	1,063	996
		屯数	5,129	4,801	4,815	4,436	4,412	4,149	4,009	3,894	3,916	3,701
	3トン未満	隻数	911	877	867	854	854	839	835	799	811	760
		屯数	1,060	1,005	997	988	986	963	962	920	929	867
	3～5トン	隻数	98	90	91	88	86	81	82	75	79	70
		屯数	441	406	410	398	394	368	371	340	359	316
	5～10トン	隻数	62	57	59	50	50	48	44	46	46	40
		屯数	515	475	488	405	402	390	354	375	374	319
	10～20トン	隻数	171	162	162	147	147	137	131	128	127	126
		屯数	3,070	2,915	2,920	2,645	2,630	2,428	2,322	2,259	2,254	2,199
	20トン以上	隻数	1	0	0	0	0	0	0	0	0	0
		屯数	43	0	0	0	0	0	0	0	0	0
	無動力船	隻数	21	16	16	16	16	14	14	15	13	15
		屯数	163	126	125	126	127	113	123	128	109	122

資料:港勢調査

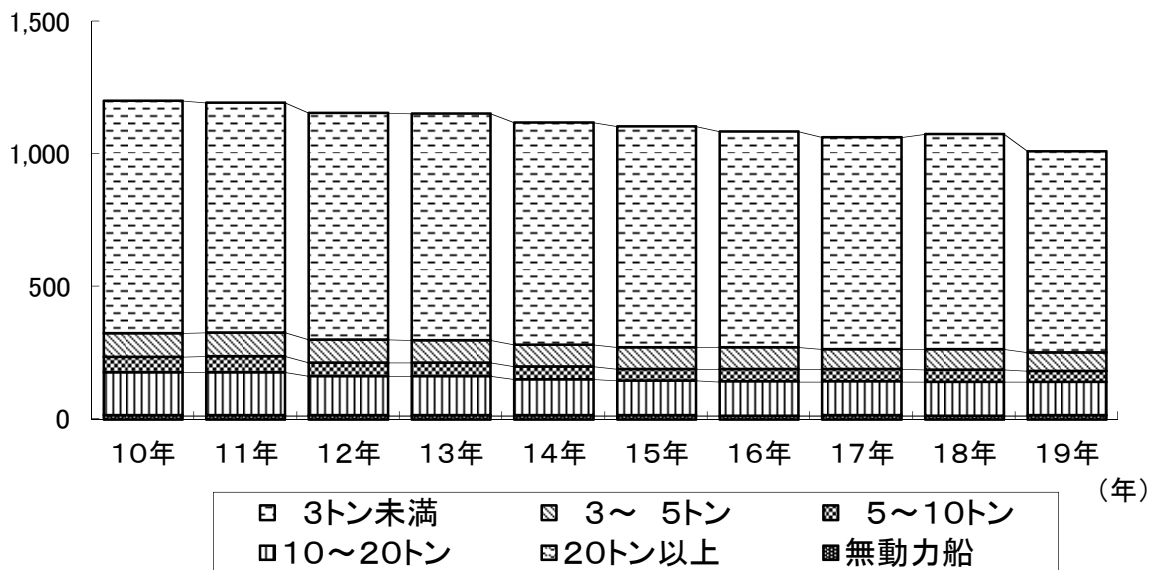
階層別組合員の推移

(経営体)



階層別登録漁船の推移

(隻)



平成20年分階層別・魚種別水揚高調べ

(単位:トン:千円)

階層 区	0～3トン		3～5トン		5～10トン		10～20トン		定置		外来		合計	
	数量	金額	数量	金額	数量	金額	数量	金額	数量	金額	数量	金額	数量	金額
ほっけ	448	66,671	1,575	392,189	471	107,155	3,149	635,868	328	44,332			5,971	1,246,215
ます	256	73,214	23	5,659	4	1,733	25	6,730	31	7,934	0	129	339	95,399
いか	123	15,709	27	2,547	76	12,377	474	91,534	3,077	452,370	1,093	217,240	4,870	791,777
すけそ	292	44,215	2,067	303,450	886	143,637	6,979	1,262,524	10	1,746			10,234	1,755,572
たら	258	46,091	784	182,977	300	103,239	1,833	733,500	0	100			3,175	1,065,907
かれい	528	114,513	511	111,707	88	25,631	307	78,007	11	2,030			1,445	331,888
めんめ	0	32	19	62,260	18	58,004	19	59,330			0	72	56	179,698
えび	1	2,424	2	5,559	3	19,884	0	8					6	27,875
うに	87	145,158											87	145,158
おひょう	2	815	13	9,184	2	1,661	6	4,936	0	32			23	16,628
かに	3	3,107	0	13	0	24	0	25			0	35	3	3,204
たこ	269	105,824	32	11,004	12	4,559	75	28,120	3	1,058			391	150,565
秋さけ	102	37,877	5	1,594	1	219	3	868	11,034	5,375,928			11,145	5,416,486
時さけ	2	2,328	0	180					39	43,454			41	45,962
ケイジ	0	30	0	26					4	61,101			4	61,157
さんま													0	0
めぬき			4	8,227	4	6,787	3	5,791			0	51	11	20,856
そい	22	4,136	40	9,322	16	3,949	117	23,041	24	3,475			219	43,923
からすがれい	0	0	1	469	1	264	0	185					2	918
つぶ	0	68	15	4,080	19	5,404	9	2,364					43	11,916
ほたて	91	15,584			2	67							93	15,651
その他	289	82,271	214	24,223	107	18,327	526	35,121	71	9,355			1,207	169,297
こんぶ	207	556,357	4	9,382	5	12,153							216	577,892
ほたて稚貝	1,065	335,139	621	146,707	457	152,612							2,143	634,458
合計	4,045	1,651,563	5,957	1,290,759	2,472	677,686	13,525	2,967,952	14,632	6,002,915	1,093	217,527	41,724	12,808,402

平成20年 階層別一組合員当たり水揚げ高

経営体		漁獲量	漁獲高	一 経営体 当 たり	
				漁 獲 量	漁 獲 高
階 層	3トン未満 230(47.9%)	4,045 ^ト (10.0%)	1,651,563千円 (13.1%)	18 ^ト (2.8%)	7,181千円 (4.2%)
		5,957 ^ト (14.6%)	1,290,759千円 (10.2%)		
		2,472 ^ト (6.1%)	677,686千円 (5.4%)	145 ^ト (23.4%)	39,864千円 (23.4%)
		13,525 ^ト (33.3%)	2,967,952千円 (23.6%)		
	3~5トン 39(8.1%)	14,632 ^ト (36.0%)	6,002,915千円 (47.7%)	121 ^ト (19.4%)	49,611千円 (29.1%)
	5~10トン 17(3.6%)				
別	10~20トン 73(15.2%)	14,632 ^ト (36.0%)	6,002,915千円 (47.7%)	185 ^ト (29.8%)	40,657千円 (23.9%)
	定 置 121(25.2%)				
480		40,631 ^ト	12,590,875千円	85 ^ト	26,231千円

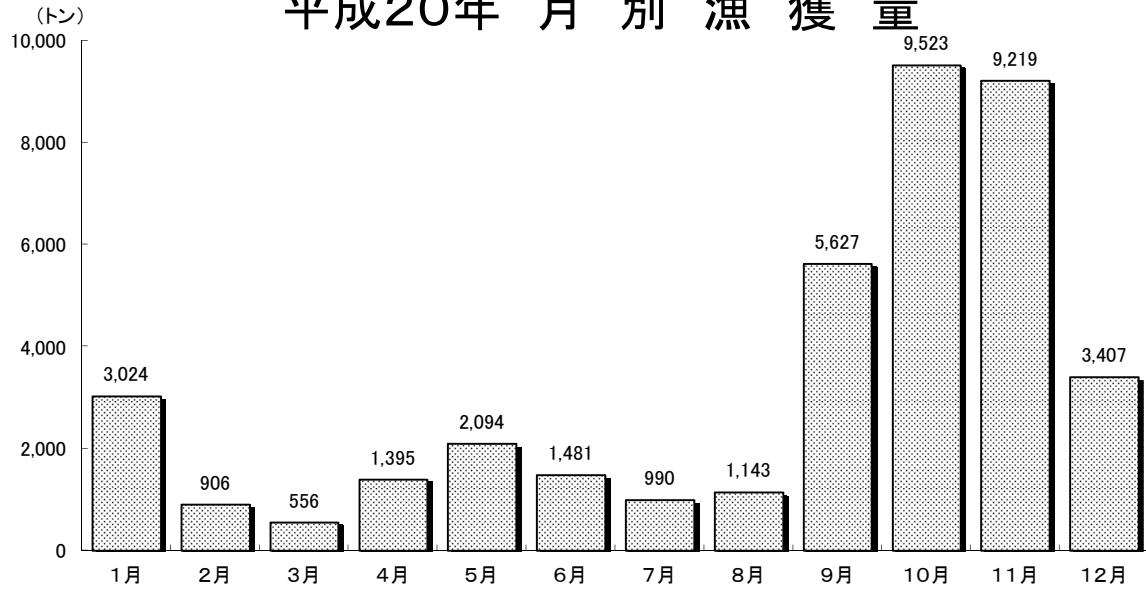
平成20年 漁種別・月別・漁獲高調べ

(単位：トン：千円)

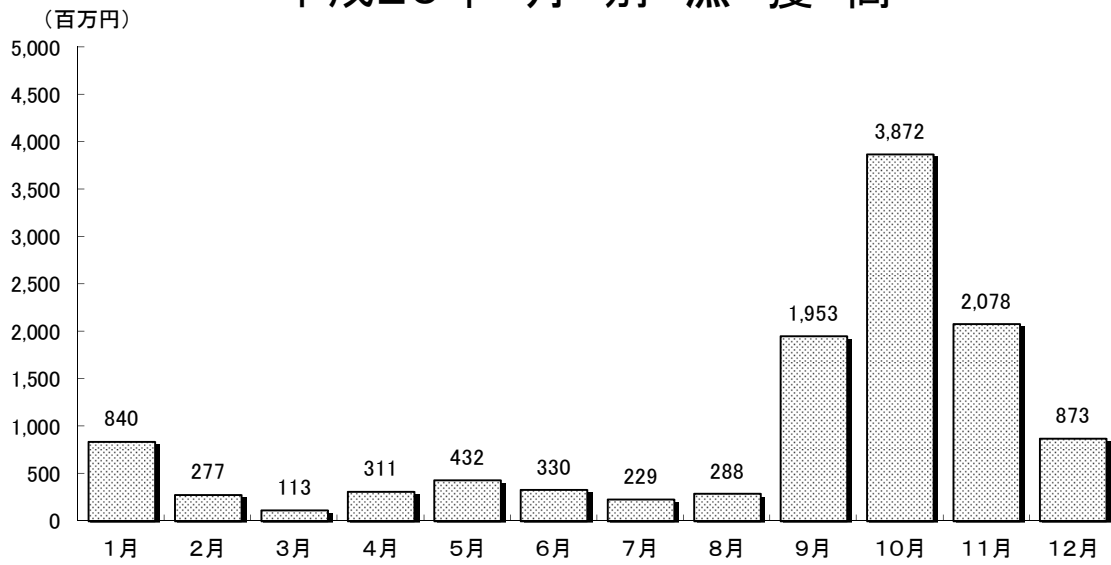
魚種	月別 区分	1月	2月	3月	4月	5月	6月	7月	8月	9月	10月	11月	12月	合計
		ほっけ	数量 33	1	0	163	842	517	247	297	788	1,790	1,180	113
	金額	5,021	113	11	43,894	198,529	121,656	50,347	64,020	138,990	378,451	217,144	28,039	1,246,215
ます	数量	1	0	0	0	0	0	25	213	40	0	0	1	280
	金額	3,195	275	41	396	152	178	6,059	61,591	11,599	86	716	2,901	87,189
さくらます	数量	5	0	0	1	5	0	0	0	0	1	24	23	59
	金額	1,381	19	14	179	1,198	60	9	0	0	510	3,610	1,230	8,210
すけそ	数量	1,717	652	495	524	342	548	379	349	434	1,117	1,747	1,930	10,234
	金額	379,522	166,682	82,926	70,934	35,775	59,675	41,882	59,693	46,361	126,650	295,950	389,522	1,755,572
たら	数量	986	150	20	457	504	70	27	18	44	89	343	467	3,175
	金額	351,815	37,735	3,090	86,587	85,987	12,836	4,212	3,216	12,262	36,456	163,115	268,596	1,065,907
かれい	数量	81	22	5	136	120	87	92	74	54	114	291	369	1,445
	金額	28,147	3,975	875	30,598	25,330	20,619	23,981	18,261	13,751	26,874	62,604	76,873	331,888
めんめ	数量	0		0	15	5	3	4	6	6	7	6	4	56
	金額	72		1,206	51,537	15,491	8,981	11,776	18,931	19,294	21,118	19,230	12,062	179,698
えび	数量				0	0	0	2	3	1	0	0	0	6
	金額				52	205	97	11,057	9,986	6,460	6	6	6	27,875
うに	数量	3	30	16	5	19	14							87
	金額	5,253	65,173	23,719	6,154	22,788	22,071							145,158
おひょう	数量	0	0	0	2	7	7	2	1	1	1	1	1	23
	金額	434	286	235	2,363	3,610	3,486	1,523	1,312	1,205	537	782	855	16,628
かに	数量					1	2					0	0	3
	金額					1,346	1,797					47	14	3,204
たこ	数量	127	1	0	3	18	18	17	14	14	46	59	74	391
	金額	56,648	146	3	748	6,923	7,529	6,951	6,007	5,916	18,871	19,007	21,816	150,565
秋さけ	数量					0	0	1	88	4,116	6,022	918	0	11,145
	金額					1	7	400	32,096	1,676,585	3,188,335	519,042	20	5,416,486
時さけ	数量					1	4	36	0					41
	金額					1,672	5,243	38,975	72					45,962
ケイジ	数量									0	2	2	0	4
	金額									3,428	36,247	21,425	57	61,157
からすがれい	数量				1	1	0	0	0	0	0	0	0	2
	金額				210	128	129	122	127	56	47	59	40	918
つぶ	数量	0	0	0	6	7	4	8	7	5	3	2	1	43
	金額	26	106	104	1,669	1,694	928	2,336	1,879	1,387	814	586	387	11,916
ほたて	数量									10	51	22	10	93
	金額									1,940	9,408	3,003	1,300	15,651
その他	数量	71	50	20	82	222	207	150	73	98	138	166	160	1,437
	金額	9,093	2,140	1,126	15,748	30,875	64,231	28,989	10,475	12,767	15,018	19,402	24,212	234,076
いか	数量							0	0	16	142	4,458	254	4,870
	金額							6	24	1,220	12,614	732,503	45,410	791,777
合計	数量	3,024	906	556	1,395	2,094	1,481	990	1,143	5,627	12,614	732,503	45,410	791,777
	金額	840,607	276,650	113,350	311,069	431,704	329,523	228,625	287,690	1,953,221	3,872,042	2,078,231	873,340	11,596,052

注)こんぶ・ホタテ稚貝・開きたら等含まず(鮮魚のみ)。うに数量は殻換算による。

平成20年 月別漁獲量



平成20年 月別漁獲高



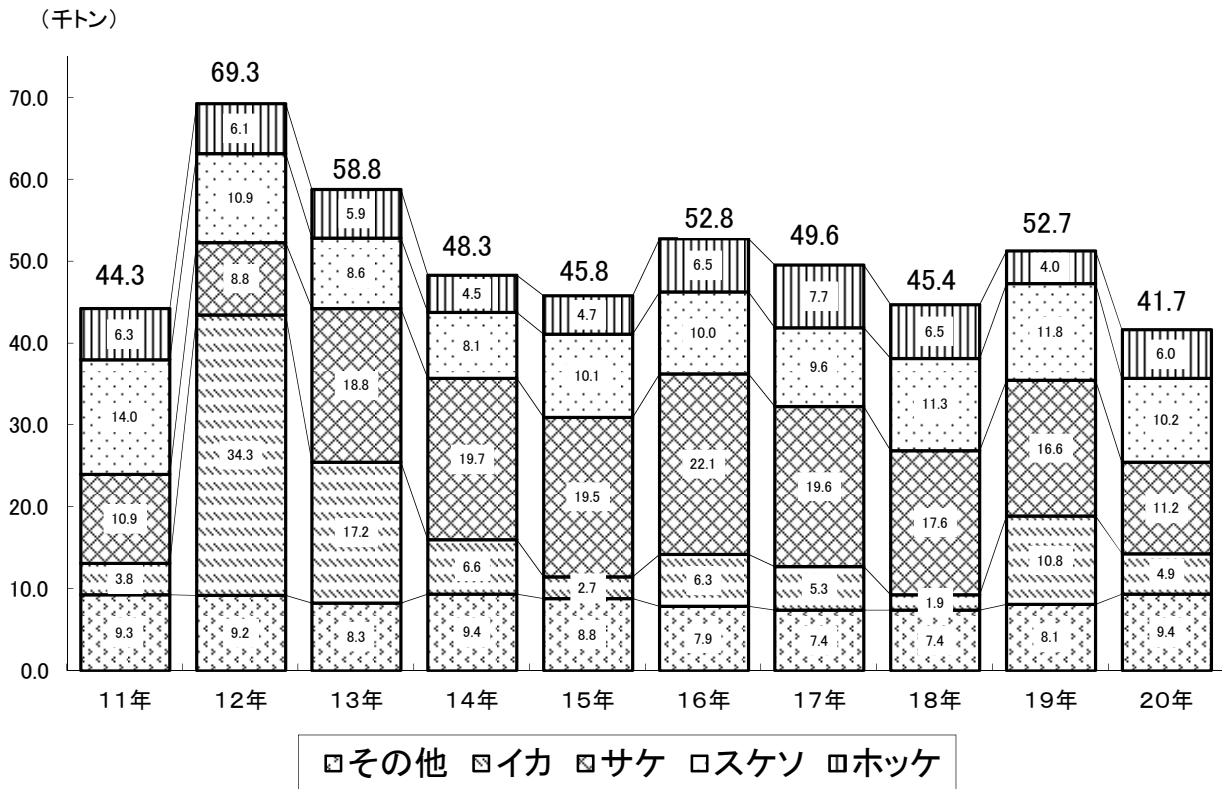
漁業生産状況過去10カ年の推移

(単位:トン:千円)

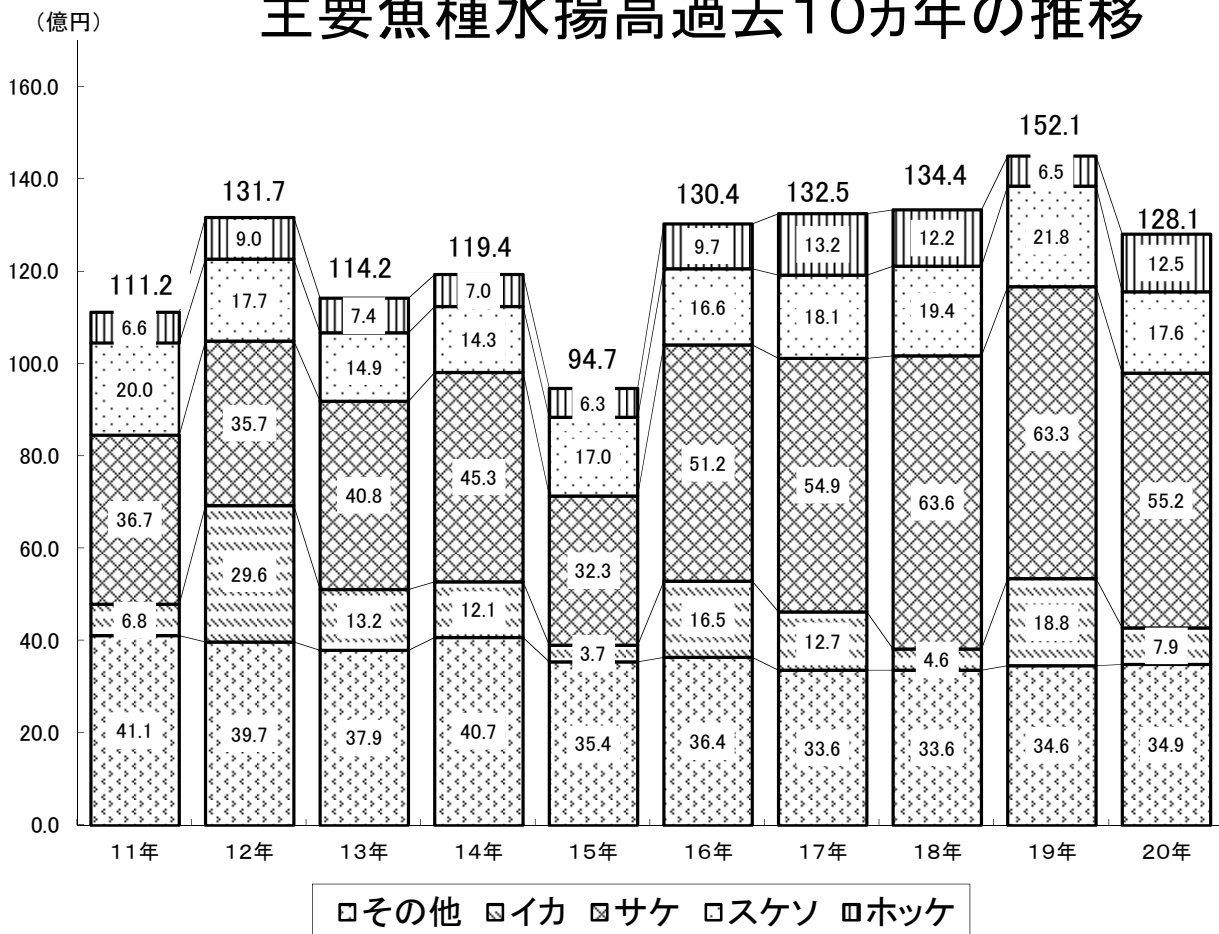
年次 魚種区分	11年		12年		13年		14年		15年		16年		17年		18年		19年		20年	
	数量	金額	数量	金額	数量	金額	数量	金額	数量	金額	数量	金額	数量	金額	数量	金額	数量	金額	数量	金額
ほっけ	6,256	664,528	6,132	899,538	5,885	741,677	4,486	696,667	4,735	626,116	6,474	973,894	7,772	1,324,034	6,546	1,220,755	4,045	653,790	5,971	1,246,215
ます	569	95,639	1,050	141,814	293	58,321	1,048	91,846	834	99,701	362	64,592	788	153,637	433	105,306	1,201	223,095	339	95,399
いか	3,806	677,458	34,384	2,958,048	17,151	1,316,528	6,648	1,205,551	2,696	366,508	6,281	1,651,458	5,288	1,271,697	1,936	463,492	10,820	1,883,955	4,870	791,777
すけそ	13,991	1,999,171	10,869	1,773,429	8,637	1,493,858	8,138	1,430,309	10,077	1,700,183	9,951	1,656,638	9,637	1,808,057	11,319	1,937,610	11,849	2,184,755	10,234	1,755,572
たら	2,785	719,427	2,798	611,077	3,040	765,782	3,468	1,251,328	2,778	913,834	2,913	861,381	2,103	629,352	2,864	763,785	2,255	779,102	3,175	1,065,907
かれい	1,693	306,725	1,401	331,028	1,219	312,578	1,039	291,600	1,266	202,057	985	152,256	850	165,526	905	184,213	1,276	268,615	1,445	331,888
めんめ	247	810,308	156	481,419	99	243,088	105	263,271	134	307,463	123	257,357	97	234,872	69	179,724	59	180,944	56	179,698
えび	20	38,506	11	29,432	6	17,163	10	22,053	9	27,320	8	23,571	8	31,096	11	32,845	10	36,157	6	27,875
うに	68	215,658	104	221,568	132	233,713	151	278,544	112	271,363	84	158,470	19	96,379	19	124,906	89	130,000	87	145,158
おひょう	30	31,132	29	32,433	29	33,994	22	24,761	31	26,280	24	22,474	17	17,389	16	17,451	18	12,917	23	16,628
かに	77	11,248	99	24,906	63	17,361	64	19,088	62	25,785	41	10,482	36	9,852	4	3,872	4	4,406	3	3,204
たこ	382	108,844	232	99,527	164	99,134	227	97,980	255	63,536	312	83,617	261	78,454	258	134,507	330	154,206	391	150,565
秋さけ	10,851	3,666,302	8,745	3,565,672	18,834	4,077,827	19,738	4,529,449	19,451	3,228,983	22,114	5,115,153	19,549	5,383,121	17,552	6,259,612	16,552	6,206,468	11,145	5,416,486
時さけ	22	48,757	5	10,050	4	11,035	13	17,413	9	16,106	37	44,214	16	24,357	2	6,049	41	54,285	41	45,962
ケイジ	2	29,140	1	26,133	3	38,053	2	31,364	7	63,592	7	67,206	7	84,252	6	92,239	3	67,030	4	61,157
さんま	293	10,861									0	7	0	0	3	87				
めぬき	7	10,262	8	12,366	8	12,281	9	11,242	9	12,716	12	14,427	9	12,082	14	22,062	12	17,942	11	20,856
そい	181	33,659	200	47,618	248	45,718	191	49,860	159	39,221	133	31,897	205	30,685	202	36,528	186	40,429	219	43,923
からすがれい	10	7,807	14	7,647	12	5,873	3	2,320	2	1,274	1	816	1	559	1	622	1	604	2	918
つぶ	145	48,071	129	38,619	103	31,034	68	18,805	75	19,996	42	10,871	45	12,817	43	12,807	54	15,711	43	11,916
ほたて	154	24,442	124	25,259	108	16,167	107	15,557	100	10,824	140	31,828	157	35,418	126	32,295	56	12,067	93	15,651
その他	949	91,100	1,086	102,953	682	72,072	749	94,643	732	105,557	705	113,593	765	125,072	941	162,573	1,505	184,406	1,207	169,297
こんぶ	391	1,044,377	455	1,295,195	453	1,273,471	459	1,015,617	374	803,484	501	1,186,854	476	1,176,973	419	1,059,119	522	1,490,653	216	577,892
ほたて雑具	1,324	428,366	1,271	435,597	1,643	499,755	1,543	479,857	1,903	536,174	1,555	510,934	1,513	544,243	1,740	589,144	1,813	605,398	2,143	634,458
合計	44,253	11,121,788	69,303	13,171,328	58,816	11,416,483	48,288	11,939,125	45,810	9,468,073	52,805	13,043,990	49,619	13,249,924	45,429	13,441,603	52,701	15,206,935	41,724	12,808,402

注)加工品・特別対策事業等含まず。

主要魚種水揚量過去10カ年の推移



主要魚種水揚高過去10カ年の推移



町内漁港整備状況一覧表

(単位:千円)



漁港名 工種		羅 臼 漁 港	松 法 漁 港	知 円 別 漁 港	相 泊 漁 港	オッカバケ漁港	於尋麻布漁港	峯 浜 漁 港
区 分	年次	修 築	修 築・局 改 改 修・道 単	修 築・改 修 局 改	修 築・改 修	局 改・道 単 改 修	道 単・局 改 改 修・修 築	改 修・修 築
第1次	26	4,400						
	27	9,000						
	28	16,500						
	29	14,000						
第2次	30	22,500						
	31	25,000	6,100					
	32	25,000	13,900					
	33	28,000						
	34	38,000	9,000					
	35	40,300	6,240					
	36	42,690	1,800					
第3次	37	46,657						
	38	59,847						
	39	80,500	8,111			6,144		
	40	84,800	31,636	7,947		13,050		
	41	100,410	22,765	9,943				
	42	110,520	27,137	14,980		1,180		
第4次	43	120,800	36,900	16,470		7,680		
	44	200,900	52,640	24,980		12,220		
	45	251,200	50,000	27,500		2,500		
	46	334,900	83,054	43,500				
第5次	47	422,600	217,454	128,334		20,820	4,296	
	48	430,000	275,800	178,800		3,100	12,000	
	49	430,000	275,800	178,800	50,000	15,000	18,000	
	50	460,900	305,800	178,800	50,000	18,000		
第6次	51	482,800	333,312	177,792	50,891	27,000		
	52	675,000	192,550	157,095	124,000	32,000	20,000	
	53	744,000	152,550	181,120	258,000	64,000	30,000	
	54	780,000	完 成	完 成	295,884	81,000		
	55	740,000		27,000	294,000	95,000		
56	740,000			343,000	190,000			
56年までの の 累 計		7,561,224	2,102,549	1,353,061	1,465,775	588,694	84,296	


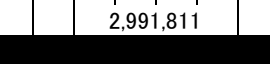




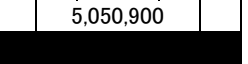
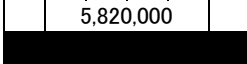
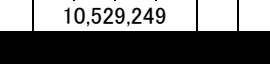
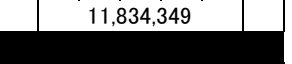

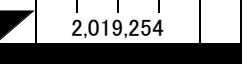
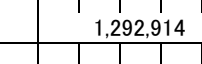

町内漁港整備状況一覧表

(単位:千円)

漁港名 工種		羅白漁港	松法漁港	知円別漁港	相泊漁港	オッカバケ漁港	於尋麻布漁港	峯浜漁港
区分	年次	修 築	修築・局改 改修・道単	修築・改修 局 改	修築・局改 改修・道単	局改・道単 改 修	道単・局改 改修・修築	改修・修築
第7次	57	820,000		415,200	302,400	190,800	80,400	
	58	820,000		373,800	234,210	190,800	83,898	
	59	860,000		373,800	217,672	198,570	114,000	
	60	739,100		502,923	完 成	154,326	138,000	
	61	842,800		327,323		完 成	194,000	
	62	969,000	29,480	26,208			194,000	
第8次	63	910,000					200,000	
	元	860,000					164,000	
	2	760,000					180,000	90,000
	3	760,000	50,000				300,000	60,000
	4	960,000	15,000				621,444	100,000
	5	1,570,000	85,873				577,560	160,000
第9次	6	1,100,000		50,910			完 成	257,000
	7	997,700		100,000				300,000
	8	1,100,000		100,000				330,378
	9	1,352,220	72,000	84,286				479,492
	10	2,257,911	37,244					600,834
	11	1,924,532			127,974			931,642
	12	1,796,886			107,040			92,465
水産 事業基 盤整 備	13	1,845,815	108,987	204,286				完 成
	14	1,950,000	128,283	160,000				
	15	1,514,948	146,843	183,267	1,292			1,565
	16	2,185,000	85,334	109,862		6,143	809	9,608
	17	1,947,000	86,562	99,498		5,597		10,962
	18	1,671,586	69,769	184,029	2,678			10,196
水産 事業基 盤整 備	19	720,000		152,481		13,524		13,241
	20			199,491				
20年までの 累 計		40,795,722	3,017,924	5,000,425	2,459,041	1,348,454	2,932,407	3,447,383

漁港の整備状況

 : 漁港指定
  : 修築
  : 改修
  : 局改
  : 道単
 (単位:千円)

漁港名	種別	指定年月日	変更年月日	第7次漁港整備計画						第8次漁港整備計画					第9次漁港整備計画						水産基盤整備事業計画													
				全体計画	57	58	59	60	61	62	全体計画	63	元	2	3	4	5	全体計画	6	7	8	9	10	11	12	全体計画	13	14	15	16	17	18	19	20
峯 浜	1	63・3・31								300,000				410,000			2,320,000																45,572	
於尋麻布	1	29・7・12				804,298				550,000				2,043,004			1,400,000								完							809		
松 法	2	29・7・12	37・1・30						29,480					150,873											710,000						625,778			
羅 臼	4	26・6・29				5,050,900				7,700,000				5,820,000			6,300,000								8,500,000							11,834,349		
オッカバケ	1	37・6・20				734,496			完	740,000																					11,740			
知 円 別	2	29・7・12	57・2・1			2,019,254				2,765,000														650,000							1,292,914			
相 泊	1	48・10・16				754,282			完	775,000																					1,292			
計				12,530,000	9,392,710				8,000,000	8,423,877				11,470,000	14,200,514				1,260,000															